

Styrelsen och verkställande direktören för

## **Strömma Turism & Sjöfart AB**

Org nr 556051-5818

får härmed avge

# **Årsredovisning och koncernredovisning**

för räkenskapsåret 1 januari - 31 december 2015

| <b><u>Innehåll:</u></b>   | <b><u>sida</u></b> |
|---|--------------------|
| Förvaltningsberättelse  | 2                  |
| Rapport över resultat och totalresultat för koncernen           | 6                  |
| Rapport över finansiell ställning för koncernen                 | 7                  |
| Rapport över förändringar i eget kapital för koncernen          | 9                  |
| Rapport över kassaflöden för koncernen                          | 10                 |
| Rapport över resultat och övrigt totalresultat för moderbolaget | 11                 |
| Balansräkning för moderbolaget                                  | 12                 |
| Ställda säkerheter och ansvarsförbindelser för moderbolaget     | 13                 |
| Rapport över förändringar i eget kapital för moderbolaget       | 14                 |
| Kassaflödesanalys för moderbolaget                              | 15                 |
| Noter med redovisningsprinciper och bokslutskommentarer         | 16                 |
| Underskrifter   | 46                 |

Strömma Turism & Sjöfart AB  
Org nr 556051-5818

## Förvaltningsberättelse

Styrelse och verkställande direktören för Strömma Turism & Sjöfart AB, org.nr 556051-5818, får härmed avge årsredovisning och koncernredovisning för räkenskapsåret 1 januari 2015 – 31 december 2015.

### Firma och säte

Bolagets firma är Strömma Turism & Sjöfart AB. Bolaget har sitt säte i Stockholms kommun, Stockholms län.

### Verksamhetsinriktning

Koncernens bolag är verksamma inom upplevelse och turism. Verksamhetsinriktningen är att skapa upplevelser, aktiviteter och nöjen för möten och fritid. Bolagets mission är "Minnen för livet" och har som mål att vara den seriösa och kvalitativa kontakten för en besökare på våra destinationer. Verksamheten är uppdelad i geografiska områden vilket återspeglas i bolagets organisation med en områdesansvarig för varje land.

### Ägarförhållanden

Moderbolaget är privat ägt och ägs till 100% av Hans von Rettig och hans familjs intressen.

### Utveckling av företagets verksamhet, resultat och ställning

| <b>Ekonomisk översikt</b>        | <b>2015</b> | <b>2014</b> | <b>2013</b> |
|----------------------------------|-------------|-------------|-------------|
| Nettoomsättning                  | 607 674     | 726 374     | 682 130     |
| Rörelsemarginal                  | 4,3%        | 6,8%        | 0,1%        |
| Balansomslutning                 | 600 524     | 690 434     | 725 847     |
| Avkastning på sysselsatt kapital | 5,8%        | 9,7%        | 0,1%        |
| Avkastning på eget kapital       | 4,8%        | 8,8%        | 12,3%       |
| Soliditet                        | 41,6%       | 35,9%       | 29,1%       |

(2013 är upprättad enligt K3)

Definitioner: se not 39

### Marknadsutveckling

Under 2015 har trenden mot en förlängning av säsongen fortsatt samtidigt som antalet besökare ökat betydligt på alla destinationer med undantag för Helsingfors. Den finländska besöksnäringen påverkas av den ekonomiska nedgången i Ryssland. Nedgången har i stor utsträckning kompenseras av volymökningar från andra länder. Trots sämre väder, med regn och rusk, under såväl juni som juli visar helåret en positiv utveckling med en stark avslutning av året. Ökade turistvolymerna kompenserar för bortfallet i början av sommaren. Trenden med ökande volymer inom besöksnäringen förväntas fortsätta med ett starkt fokus på stadsturism. UNWTO (United Nations World Tourism Organization) spår att ökningstakten på 2-3% per år kommer att bestå under en överskådlig framtid.

### Verksamheten

Koncernens nettoomsättning minskade under verksamhetsåret till 608 (726) MSEK. Nettoomsättningens minskning är delvis hänförlig till en lägre omsättning i förlustverksamheter som under året har avvecklats, samt svag marknadsutveckling i Finland. Rörelseresultatet minskade med 24 MSEK till 27 MSEK. Rörelseresultatets försämring är till viss del hänförlig till förluster uppkomna under räkenskapsåret före avyttring av förlustverksamheter. Reaförlusten på avyttrade verksamheter uppgår till 9 MSEK. Resultat före skatt minskade till 20 (35) MSEK och resultatet efter skatt minskade till 15 (23) MSEK.

### Kassaflöde

Kassaflödet från den löpande verksamheten före förändring av rörelsekapital uppgick till 64 (83) MSEK och efter förändring av rörelsekapital till 67 (81) MSEK. Kassaflödet från investeringsverksamheten uppgick till 4 (-60) MSEK och från finansieringsverksamheten till -32 (-25) MSEK.

### Likviditet och finansiering

Koncernens likvida medel uppgick till 45 (7) MSEK. Ej utnyttjade krediter uppgick till 85 (81) MSEK. Den räntebärande skulden uppgick till 214 (291) MSEK. Förändringen av skulder förklaras bland annat av avyttrade verksamheter samt amortering av lån. Soliditeten har stärkts till 42 (36) %.

### Investeringar, avyttringar och övriga förvärv

Under året har koncernen förvärvat bolaget City Sightseeing Fjord AS i Norge samt den samägda verksamheten GoBoat som startade sin verksamhet i Stockholm och Malmö. Bolaget Vikingbus AS avyttrades under året och koncernen har även avyttrat verksamheterna under varumärket EkmanBuss Flexibussitet, Interbus i Stockholm samt Hemavan Högfjällshotell. Under 2015 bidrog dessa verksamheter till årets koncernmässiga resultat med ett operativt negativt resultat på -19 MSEK. Under året fusionerades bolaget Royal Sightseeing AB in i moderbolaget i Sverige. Investeringarna i materiella anläggningstillgångar uppgick under perioden till 36 (29) MSEK.

*Handwritten signatures and initials in blue ink.*

Strömma Turism & Sjöfart AB

Org nr 556051-5818

### Hållbarhet

Strömmakoncernen har ett aktivt hållbarhetsarbete som genomsyrar hela verksamheten. För att förstärka arbetet har styrelsen utformat riktlinjer och mål för arbetet med hållbarhetsfrågor inom flera olika områden i koncernen. Exempel är Miljöpåverkan genom bränsleförbrukning samt livsmedelsförbrukning och hantering. Andra exempel är Social påverkan vilket inkluderar allt från personal- och jämställdhetsfrågor samt mångfaldsfrågor till socialt engagemang i samhället. Utöver detta har man även fastställt Ekonomiska mål för hur man inom koncernen kan åstadkomma en hållbar lönsamhet.

#### Miljöarbete

Strömmas verksamhet har en miljöpåverkan, främst genom utsläpp från koncernens fordon. För att minska Strömmas påverkan på miljön har man infört en rad aktiviteter inom koncernen. I Stockholm används exempelvis till 95 % bränslet HVO i våra bussar, vilket är en helt emissionsfri biodiesel. I Köpenhamn är två av företagets sightseeingbåtar utrustade med eldrift, vilka dessutom uteslutande laddas genom el som är genererad från vindkraft. I joint venture-företaget Go Boat Stockholm AB används uteslutande elmotorer i båtarna som dessutom delvis laddas via energi genererad från egna solcellssystem. I Stockholm har under 2015 två båtar fått uppdaterade och ombyggda motorer, vilket lett till minskade utsläpp och miljöpåverkan.

#### Miljömål

Koncernen har ett flertal mål som syftar till att förbättra vår miljöpåverkan, minska våra utsläpp och minska användande av fossila bränslen. Till år 2030 har målet satts att minska CO<sub>2</sub>-utsläppen med 40 % samt uppnå användande av endast 27 % fossila bränslen i vår verksamhet. Företaget arbetar kontinuerligt med att öka andelen miljömärkta varor som hanteras i verksamheten, både på kontoren men också i fartygens restauranger. Till år 2020 är målet att använda minst 20 % certifierade livsmedel inom koncernen.

#### Socialt

Koncernen har som mål att ha en rättvis balans mellan manliga och kvinnliga chefer och under 2015 fanns 50 % kvinnliga chefer i den operativa verksamheten. Utöver detta är hög spåkmångfald ett stort fokus i Strömmas verksamhet, varmed man bland annat har ett aktivt samarbete med SFI (Svenska för invandrare) i samband med sina rekryteringar av säsongspersonal. Under 2015 fanns 59 talade språk inom koncernen. Under 2015 har dessutom seminarier hållits vid ett fyrtiotal tillfällen för personalen gällande koncernens hållbarhetsmål.

#### Ekonomi

För att även agera hållbart ekonomiskt har koncernen beslutat att växla kostnadsreduceringar till aktiva satsningar på hållbara projekt, exempelvis genom kostnadsökningar för att stödja mer hållbara alternativ. Koncernen gör även investeringar i välgörande ändamål och har inlett ett samarbetsprojekt med WWF Världsnaturfonden där man stödjer "Rädda Östersjön"-projektet. Koncernen har under 2015 skänkt 1,2 MSEK till projektet.

### Risker och möjligheter

#### Rörelserelaterade risker

##### Säsongsb beroende

Den övervägande delen av Strömmas intäkter genereras under period maj – september. Strömmas verksamhet är väl anpassad till det växlande behov av resurser som denna säsongsvariation innebär genom att bland annat arbeta med säsongsanställningar och inhyrd expertis i form av konsulttjänster framför egen anställd personal.

##### Klimat och väderberoende

Antalet gäster hos Strömma påverkas till viss del av väderförhållanden under högsäsongen. Försäljningen till konsumenter sker i nära anslutning till den upplevelse de valt medan försäljningen mot företag i regel sker en längre tid innan upplevelsen skall konsumeras. Därmed påverkas försäljningen mot konsumenter i störst utsträckning i förhållande till väder. Om vädret är ofördelaktigt påverkas efterfrågan negativt. Strömma kan i många delar av sin verksamhet anpassa utbudet beroende på efterfrågan men har även några områden som har samma utbud oavsett efterfrågan under säsongen. Inom dessa områden, och främst i försäljning till konsumenter, kan intjäningen påverkas negativt vid ofördelaktigt väder.

##### Konjunktur

Konjunkturen i ett land påverkar dess innevärdens disponibla inkomster och därmed deras möjlighet att lägga pengar på resor och fritidsaktiviteter. Detta kan på så vis påverka Strömmas intäkter. Strömma har gäster från hela världen och har därför historiskt sett inte påverkats av lokala konjunktursvängningar i någon hög grad. Konjunkturrisken är spridda till flertalet länder vilket minskar vår riskexponering.

##### Konkurrens

Verksamheten konkurrerar om besökarens fria tid under sitt besök i staden. Starkast är konkurrensen från "shopping" eller andra upplevelser som en besökare önskar göra vid ett stadsbesök. I en globaliserad värld är besöksmålets unika och kulturella värden starka attraktionsvärden.

Handwritten initials: "al" and "OS" with a checkmark.

**Strömme Turism & Sjöfart AB**

Org nr 556051-5818

**Medarbetare**

Personalkostnader är företagets enskilt största kostnadspost. Strömmas fortsatta framgång är beroende av motiverade och engagerade medarbetare. För att behålla nyckelpersoner arbetar Strömme med ledarutveckling genom en intern organisation kallad Strömme Akademien. Medarbetarnas servicenivå gentemot kunderna är en viktig del i kundens totala upplevelse. En risk är därför att möjligheten att rekrytera säsongsmedarbetare minskar under högkonjunktur, när arbetslösheten är låg. Ändrade regler för visstidsanställningar är en annan mer svårbedömd risk.

**Säkerhetsfrågor**

Strömme arbetar aktivt med säkerhetsfrågor genom att identifiera och åtgärda olycksrisker och proaktivt arbeta med arbetsmiljöfrågor. För båttrafiken i Sverige används säkerhetssystemet Safety Management System (SMS) vilket innefattar ett webbaserat avvikelssystem. Det arbetas mycket aktivt inom koncernen med att upprätthålla ett proaktivt säkerhetsarbete. Systemet är webbaserat och samtliga arbetare har tillgång till systemet.

I samtliga verksamheter genomförs kontinuerligt riskanalyser för att minimera olika typer av risker och säkerställa försäkringsskyddet. Strömme har även en genomgripande krisplan för att bolaget ska ha bra beredskap vid eventuella olyckor och händelser.

**Finansiella risker och möjligheter****Valutarisker**

Strömme handlar främst i de olika dotterbolagens valutor (SEK, DKK, NOK och EUR). De inhemska valutornas rörlighet gentemot andra valutor påverkar människors resande och kan därmed påverka antalet kunder i Strömmas verksamheter. Koncernen påverkas även av relationen mellan den svenska kronan och valutorna i Danmark, Norge och Finland.

**Investeringar och räntor**

De investeringar som görs är framförallt i olika transportmedel såsom bussar och fartyg. Den externa upplåningen sker främst i SEK. För investeringar i bussar sker dock upplåning även i DKK, NOK och EUR. Den räntebärande skulden uppgick den 31 dec till 214 MSEK varav 180 MSEK, 4 MDKK, 25 MNOK och 0,6 MEUR.

**Övriga risker och möjligheter****Drivmedelspriser**

För att minska riskerna med för stora svängningar i priset på dieselolja säkrar bolaget inköpskostnaderna genom en så kallad råvaruswap. Därigenom säkras inköpspriset för cirka 85% av leveranserna.

**Förändringar i lagar och regler**

Förändringar i lagar och regler som berör Strömmas verksamhet kan givetvis påverka verksamhet och resultat. Bolaget har idag inte kännedom om pågående förändringar av lagar och regler som skulle ha någon betydande påverkan på bolaget.

**Förändringar i säkerhetsläget**

Eventuella förändringar i säkerhetsläget i omvärlden kan resultera i en påverkan på turistströmmarna i Norden och därigenom även påverka försäljningsvolymerna på respektive destination.

**Pågående tvister**

I samband med försäljning av expolateringsmark på Högfjällshyllan i Hemavan uppstod en tvist med exploatören. I februari 2016 har Stockholms Handelskammare avgett slutlig skiljedom i tvisten mellan Strömme och HHO/TIAB. Skiljedomen fastslår TIABs skuld till Strömme och att HHO skall betala den förväntade tilläggsköpeskillingen samt ett skadestånd till Strömme.

Strömme har under hösten 2015 haft en skatterevison av moms i dotterbolaget Destination Stockholm AB där användandet av vinstmarginalbeskattning underkänts. Strömme har idag en tvist med Skattemyndigheten i denna sak.

**Känslighetsanalys**

I känslighetsanalysen nedan beskrivs hur koncernens resultat påverkas vid förändringar i några av koncernens viktiga variabler.

| <i>Känslighetsanalys</i>           | <i>Förändring</i> | <i>Resultatpåverkan</i> |
|------------------------------------|-------------------|-------------------------|
| Försäljning under perioden maj-aug | +/- 10%           | +/- 23 MSEK             |
| Räntenivå <sup>*)</sup>            | +/- 1%            | +/- 2,1 MSEK            |
| Lönekostnader                      | +/- 3%            | +/- 6,6 MSEK            |

<sup>\*)</sup> Vid beräkning av känsligheten vid en förändring av räntenivån har hänsyn tagits till de lån som påverkas vid förändring av ränteläget.

*Handwritten initials/signature in blue ink.*

**Strömme Turism & Sjöfart AB**

Org nr 556051-5818

**Personal**

Medelantalet anställda för räkenskapsåret uppgår till 410 (475), en minskning med 65 personer. Minskningen är hänförlig till avvecklade verksamheter.

Företaget har en uppbyggd organisation för arbetsmiljö- och jämställdhetsfrågor. Koncernen arbetar genom en särskild organisation, Strömme Akademien, med kompetensutveckling av samtlig personal. Under 2015 har kostnaderna för kompetensutveckling, inklusive introduktionskostnader för säsongspersonal uppgått till 6 MSEK (6 MSEK).

**Moderbolaget**

Moderbolagets nettoomsättning uppgick till 312 (281) MSEK och rörelseresultat uppgick till 20 (27) MSEK. Försämringen av rörelseresultatet beror främst på högre personal- och konsultkostnader. Investeringarna uppgick till 22 (26) MSEK. I moderbolaget drivs merparten av den svenska verksamheten.

Bokfört värde på fartygen i moderbolaget per 2015-12-31 uppgår till 170 MSEK, medan båtarnas försäkringsvärde uppgår till 292 MSEK. Därav kan vi konstatera att vi har stora dolda övervärden identifierade mellan bokfört värde och verkligt värde i moderbolaget. Dolda övervärden i koncernen överensstämmer till största delen med moderbolaget.

**Inför 2016***Marknadsutveckling*

För 2016 spår UNWTO att turismen fortsätter att öka för Europa med mellan 3,5% och 4,5%. Utvecklingen i storstadsregioner har hittills varit än starkare än utvecklingen i snitt men det finns också osäkerheter i form av finansiell oro på flera marknader och hot om terrorism.

Konkurrenssituationen förväntas vara oförändrad med en fortsatt hård konkurrens inom flertalet av koncernens verksamheter, områden och destinationer.

**Vinstdisposition**

Förslag till disposition beträffande bolagets vinst. Styrelsen föreslår att till förfogande stående medel 152 221 164 SEK, disponeras enligt följande:

Balanseras i ny räkning

152 221 164 SEK

Vad beträffar företagens resultat och ställning i övrigt, hänvisas till efterföljande finansiella rapporter med tillhörande noter.

a  
r  
ES

Strömma Turism & Sjöfart AB  
Org nr 556051-5818

### Rapport över resultat och övrigt totalresultat för koncernen

| Belopp i tkr  | Not   | 2015           | 2014           |
|---|-------|----------------|----------------|
| Nettoomsättning   | 4     | 607 674        | 726 374        |
| Övriga rörelseintäkter  | 5     | 7 416          | 13 704         |
|   |       | <u>615 090</u> | <u>740 078</u> |
| Råvaror och förnödenheter   |       | -179 416       | -241 844       |
| Handelsvaror  |       | -              | -2 174         |
| Övriga externa kostnader  | 6, 8  | -121 803       | -111 951       |
| Personalkostnader   | 7     | -232 063       | -271 061       |
| Av- och nedskrivningar av materiella och immateriella anläggningstillgångar | 12-17 | -41 517        | -58 162        |
| Övriga rörelsekostnader   |       | -13 264        | -4 980         |
| Andelar i joint ventures resultat   | 20    | -278           | 300            |
| Andelar i intresseföretags resultat   | 21    | -81            | 81             |
| <b>Rörelseresultat</b>  |       | <u>26 667</u>  | <u>50 286</u>  |
| Finansiella intäkter  | 9     | 2 214          | 2 819          |
| Finansiella kostnader   | 10    | -8 666         | -18 086        |
| <b>Finansnetto</b>  |       | <u>-6 453</u>  | <u>-15 267</u> |
| <b>Resultat före skatt</b>  |       | <u>20 215</u>  | <u>35 020</u>  |
| Skatt   | 11    | -5 470         | -11 801        |
| <b>Årets resultat</b>   |       | <u>14 744</u>  | <u>23 219</u>  |
| <b>Övrigt totalresultat</b>   |       |                |                |
| <i>Poster som har omförts eller kan omföras till årets resultat</i>         |       |                |                |
| Årets omräkningsdifferenser vid omräkning av utländska verksamheter         |       | -10 776        | 11 753         |
| Årets förändringar i verkligt värde på kassaflödessakringar                 | 37    | -1 721         | -              |
| <b>Årets övrigt totalresultat</b>   |       | <u>-12 497</u> | <u>11 753</u>  |
| <b>Årets totalresultat</b>  |       | <u>2 248</u>   | <u>34 972</u>  |
| <b>Årets resultat hänförligt till</b>                                       |       |                |                |
| Moderbolagets ägare   |       | 12 064         | 20 241         |
| Innehav utan bestämmande inflytande   |       | 2 680          | 2 978          |
| <b>Årets resultat</b>   |       | <u>14 744</u>  | <u>23 219</u>  |
| <b>Årets totalresultat hänförligt till</b>                                  |       |                |                |
| Moderbolagets ägare   |       | -67            | 31 907         |
| Innehav utan bestämmande inflytande   |       | 2 315          | 3 065          |
| <b>Årets totalresultat</b>  |       | <u>2 248</u>   | <u>34 972</u>  |

ae  
r OS

Strömme Turism & Sjöfart AB  
Org nr 556051-5818

## Rapport över finansiell ställning för koncernen

| Belopp i tkr                                 | Not | 2015-12-31     | 2014-12-31     | 2014-01-01     |
|--|-----|----------------|----------------|----------------|
| <b>TILLGÅNGAR</b>                            |     |                |                |                |
| <b>Anläggningstillgångar</b>                 |     |                |                |                |
| <i>Immateriella anläggningstillgångar</i>    |     |                |                |                |
| Balanserade utgifter för utvecklingsarbeten  | 12  | 18             | 211            | 609            |
| Dataprogram                                  | 13  | 2 211          | 578            | 1 158          |
| Goodwill                                     | 14  | 123 237        | 139 404        | 115 581        |
|  |     | <u>125 466</u> | <u>140 193</u> | <u>117 348</u> |
| <i>Materiella anläggningstillgångar</i>      |     |                |                |                |
| Byggnader och mark                           | 15  | 12 270         | 28 504         | 38 957         |
| Fartyg och fordon                            | 16  | 319 436        | 421 458        | 413 562        |
| Inventarier, verktyg och installationer      | 17  | 10 702         | 14 452         | 41 852         |
| Pågående nyanläggningar                      | 18  | 6 850          | –              | 304            |
|  |     | <u>349 257</u> | <u>464 414</u> | <u>494 675</u> |
| <i>Finansiella anläggningstillgångar</i>     |     |                |                |                |
| Andelar i joint ventures                     | 20  | 1 117          | 325            | –              |
| Andelar i intresseföretag                    | 21  | 168            | 249            | 44             |
| Långfristiga värdepappersinnehav             |     | 155            | 155            | 419            |
| Långfristiga fordringar                      | 25  | 10 984         | 12 079         | 93             |
|  |     | <u>12 424</u>  | <u>12 808</u>  | <u>556</u>     |
| <b>Summa anläggningstillgångar</b>           |     | <b>487 147</b> | <b>617 415</b> | <b>612 579</b> |
| <b>Omsättningstillgångar</b>                 |     |                |                |                |
| Varulager                                    |     | 709            | 1 256          | 21 923         |
|  |     | <u>709</u>     | <u>1 256</u>   | <u>21 923</u>  |
| <i>Kortfristiga fordringar</i>               |     |                |                |                |
| Kundfordringar                               | 23  | 31 551         | 39 427         | 40 522         |
| Aktuell skattefordran                        |     | –              | –              | 3 869          |
| Övriga fordringar                            |     | 22 127         | 15 968         | 19 379         |
| Förutbetalda kostnader och upplupna intäkter | 26  | 13 841         | 9 511          | 17 094         |
|  |     | <u>67 520</u>  | <u>64 906</u>  | <u>80 864</u>  |
| Likvida medel                                | 32  | 45 149         | 6 857          | 10 481         |
|  |     | <u>45 149</u>  | <u>6 857</u>   | <u>10 481</u>  |
| <b>Summa omsättningstillgångar</b>           |     | <b>113 377</b> | <b>73 019</b>  | <b>113 268</b> |
| <b>SUMMA TILLGÅNGAR</b>                      |     | <b>600 524</b> | <b>690 434</b> | <b>725 847</b> |

ae  
r PS

Strömma Turism &amp; Sjöfart AB

Org nr 556051-5818

**Rapport över finansiell ställning för koncernen**

| <i>Belopp i tkr</i>                                   | <i>Not</i> | <i>2015-12-31</i> | <i>2014-12-31</i> | <i>2014-01-01</i> |
|---|------------|-------------------|-------------------|-------------------|
| <b>EGET KAPITAL OCH SKULDER</b>                       |            |                   |                   |                   |
| <b>Eget kapital</b>                                   |            |                   |                   |                   |
| Aktiekapital  |            | 1 000             | 1 000             | 1 000             |
| Reserver  |            | -466              | 11 666            | -                 |
| Balanserat resultat inkl årets resultat               |            | <u>238 236</u>    | <u>226 172</u>    | <u>205 850</u>    |
| Eget kapital hänförligt till moderbolagets aktieägare |            | 238 770           | 238 838           | 206 850           |
| Innehav utan bestämmande inflytande                   |            | <u>10 880</u>     | <u>9 079</u>      | <u>5 205</u>      |
| <b>Summa Eget kapital</b>                             |            | <b>249 650</b>    | <b>247 917</b>    | <b>212 055</b>    |
| <b>Skulder</b>  |            |                   |                   |                   |
| <b>Långfristiga skulder</b>                           |            |                   |                   |                   |
| Uppskjutna skatteskulder                              | 24         | 57 656            | 70 682            | 62 507            |
| Skulder till kreditinstitut                           |            | 205 976           | 60 290            | 64 020            |
| Övriga långfristiga skulder                           |            | <u>-</u>          | <u>382</u>        | <u>354</u>        |
|   |            | <b>263 632</b>    | <b>131 354</b>    | <b>126 881</b>    |
| <b>Kortfristiga skulder</b>                           |            |                   |                   |                   |
| Skulder till kreditinstitut                           | 22, 23     | 8 115             | 226 979           | 282 369           |
| Checkräkningskredit                                   | 27         | -                 | 3 519             | -                 |
| Förskott från kunder                                  |            | 1 344             | 276               | -                 |
| Leverantörsskulder                                    |            | 21 356            | 19 781            | 34 199            |
| Skatteskulder   |            | 5 652             | 1 210             | -                 |
| Övriga kortfristiga skulder                           |            | 5 685             | 6 035             | 7 235             |
| Upplupna kostnader och förutbetalda intäkter          | 28         | <u>45 090</u>     | <u>53 363</u>     | <u>63 108</u>     |
|   |            | <b>87 242</b>     | <b>311 163</b>    | <b>386 911</b>    |
| <b>Summa skulder</b>                                  |            | <b>350 874</b>    | <b>442 517</b>    | <b>513 792</b>    |
| <b>SUMMA EGET KAPITAL OCH SKULDER</b>                 |            | <b>600 524</b>    | <b>690 434</b>    | <b>725 847</b>    |

Information om koncernens ställda säkerheter och eventalförpliktelser, se not 29

a  
a  
OS



Strömme Turism &amp; Sjöfart AB

Org nr 556051-5818

## Rapport över förändringar i eget kapital för koncernen

| Eget kapital hänförligt till moderbolagets ägare       |                   |                     |                       |                                   |                |                                  |                       |
|--|-------------------|---------------------|-----------------------|-----------------------------------|----------------|----------------------------------|-----------------------|
|  | Aktie-<br>kapital | Säkrings-<br>reserv | Omräknings-<br>reserv | Bal.res<br>inkl årets<br>resultat | Summa          | Innehav<br>utan best.<br>inflyt. | Summa eget<br>kapital |
| <b>Ingående eget kapital 2014-01-01</b>                | <b>1 000</b>      | –                   | –                     | <b>205 850</b>                    | <b>206 850</b> | <b>5 205</b>                     | <b>212 055</b>        |
| Årets resultat   | –                 | –                   | –                     | 20 241                            | 20 241         | 2 978                            | 23 219                |
| Årets övrigt totalresultat                             | –                 | –                   | 11 666                | –                                 | 11 666         | 87                               | 11 753                |
| <b>Summa</b>   | –                 | –                   | 11 666                | 20 241                            | 31 907         | 3 065                            | 34 972                |
| <b>Transaktioner med koncernens ägare</b>              |                   |                     |                       |                                   |                |                                  |                       |
| <i>Tillskott från och värdeöverföringar till ägare</i> |                   |                     |                       |                                   |                |                                  |                       |
| Utdelning Innehav utan bestämmande inflytande          | –                 | –                   | –                     | –                                 | –              | -258                             | -258                  |
| Nyemission   | –                 | –                   | –                     | –                                 | –              | 1 067                            | 1 067                 |
| <b>Summa</b>   | –                 | –                   | –                     | –                                 | –              | 809                              | 809                   |
| Justerat EK efter byte av redovisnings-princip         | –                 | –                   | –                     | 81                                | 81             | –                                | 81                    |
| <b>Utgående eget kapital 2014-12-31</b>                | <b>1 000</b>      | –                   | <b>11 666</b>         | <b>226 172</b>                    | <b>238 838</b> | <b>9 079</b>                     | <b>247 917</b>        |

| Eget kapital hänförligt till moderbolagets ägare       |                   |                     |                       |                                   |                |                                  |                       |
|--|-------------------|---------------------|-----------------------|-----------------------------------|----------------|----------------------------------|-----------------------|
|  | Aktie-<br>kapital | Säkrings-<br>reserv | Omräknings-<br>reserv | Bal.res<br>inkl årets<br>resultat | Summa          | Innehav<br>utan best.<br>inflyt. | Summa eget<br>kapital |
| <b>Ingående eget kapital 2015-01-01</b>                | <b>1 000</b>      | –                   | <b>11 666</b>         | <b>226 172</b>                    | <b>238 838</b> | <b>9 079</b>                     | <b>247 917</b>        |
| Årets resultat   | –                 | –                   | –                     | 12 064                            | 12 064         | 2 680                            | 14 744                |
| Årets övrigt totalresultat                             | –                 | -1 721              | -10 411               | –                                 | -12 132        | -365                             | -12 497               |
| <b>Summa</b>   | –                 | -1 721              | -10 411               | 12 064                            | -67            | 2 315                            | 2 248                 |
| <b>Transaktioner med koncernens ägare</b>              |                   |                     |                       |                                   |                |                                  |                       |
| <i>Tillskott från och värdeöverföringar till ägare</i> |                   |                     |                       |                                   |                |                                  |                       |
| Utdelning Innehav utan bestämmande inflytande          | –                 | –                   | –                     | –                                 | –              | -515                             | -515                  |
| <b>Summa</b>   | –                 | –                   | –                     | –                                 | –              | -515                             | -515                  |
| <b>Utgående eget kapital 2015-12-31</b>                | <b>1 000</b>      | <b>-1 721</b>       | <b>1 255</b>          | <b>238 236</b>                    | <b>238 772</b> | <b>10 880</b>                    | <b>249 650</b>        |


Strömme Turism &amp; Sjöfart AB

Org nr 556051-5818

**Rapport över kassaflöden för koncernen**

| <i>Belopp i tkr</i>   | <i>Not</i> | <i>2015</i>    | <i>2014</i>    |
|---|------------|----------------|----------------|
| <b>Den löpande verksamheten</b>   |            |                |                |
| Resultat före skatt   | 31         | 20 215         | 35 020         |
| Justering för poster som inte ingår i kassaflödet                                   | 33         | 54 357         | 52 447         |
|   |            | <u>74 572</u>  | <u>87 467</u>  |
| Betald inkomstskatt   |            | <u>-10 472</u> | <u>-4 229</u>  |
| <b>Kassaflöde från den löpande verksamheten före förändringar av rörelsekapital</b> |            | 64 100         | 83 238         |
| <i>Kassaflöde från förändringar i rörelsekapital</i>                                |            |                |                |
| Ökning(-)/Minskning(+) av varulager   |            | 547            | 6 695          |
| Ökning(-)/Minskning(+) av rörelsefordringar   |            | 4 934          | 22 588         |
| Ökning(+)/Minskning(-) av rörelseskulder  |            | <u>-2 757</u>  | <u>-31 327</u> |
| <b>Kassaflöde från den löpande verksamheten</b>                                     |            | <u>66 824</u>  | <u>81 194</u>  |
| <b>Investeringsverksamheten</b>   |            |                |                |
| Lämnat kapitaltillskott   |            | -850           | -              |
| Förvärv av materiella anläggningstillgångar   |            | -36 026        | -28 994        |
| Avyttring av materiella anläggningstillgångar                                       |            | 28 683         | 14 182         |
| Förvärv av immateriella anläggningstillgångar                                       |            | -2 029         | -10 565        |
| Förvärv av dotterföretag/rörelse, netto likvidpåverkan                              | 33         | -3 221         | -51 870        |
| Förvärv av andel Joint venture  |            | -50            | -              |
| Avyttring av dotterföretag/rörelse, netto likvidpåverkan                            | 33         | 17 188         | 15 278         |
| Förvärv av finansiella tillgångar   |            | -              | 33             |
| Avyttring av finansiella tillgångar   |            | -              | 1 714          |
| <b>Kassaflöde från investeringsverksamheten</b>                                     |            | <u>3 695</u>   | <u>-60 222</u> |
| <b>Finansieringsverksamheten</b>  |            |                |                |
| Nyemission, innehav utan bestämmande inflytande                                     |            | -              | 1 070          |
| Upptagna lån  |            | 14 636         | 38 844         |
| Amortering av lån   |            | -45 919        | -64 328        |
| Utbetald utdelning, innehav utan bestämmande inflytande                             |            | <u>-516</u>    | <u>-258</u>    |
| <b>Kassaflöde från finansieringsverksamheten</b>                                    |            | <u>-31 799</u> | <u>-24 672</u> |
| <b>Årets kassaflöde</b>   |            | 38 720         | -3 700         |
| <b>Likvida medel vid årets början</b>   |            | 6 857          | 10 481         |
| <b>Kursdifferens i likvida medel</b>  |            | <u>-428</u>    | <u>77</u>      |
| <b>Likvida medel vid årets slut</b>   | 32         | <u>45 149</u>  | <u>6 857</u>   |

Strömme Turism & Sjöfart AB  
Org nr 556051-5818

### Resultaträkning för moderbolaget

| Belopp i tkr  | Not   | 2015     | 2014     |
|---|-------|----------|----------|
| Nettoomsättning   | 4     | 312 387  | 281 102  |
| Övriga rörelseintäkter  | 5     | 3 791    | 10 032   |
|   |       | 316 179  | 291 134  |
| <b>Rörelsens kostnader</b>  |       |          |          |
| Råvaror och förnödenheter   |       | -94 106  | -83 541  |
| Handelsvaror  |       | -        | -        |
| Övriga externa kostnader  | 6, 8  | -63 310  | -55 571  |
| Personalkostnader   | 7     | -118 832 | -109 032 |
| Av- och nedskrivningar av materiella och immateriella anläggningstillgångar | 12-17 | -19 130  | -15 418  |
| Övriga rörelsekostnader   |       | -821     | -95      |
| <b>Rörelseresultat</b>  |       | 19 980   | 27 477   |
| <b>Resultat från finansiella poster</b>                                     |       |          |          |
| Resultat från andelar i koncernföretag                                      |       | -9 459   | 24 748   |
| Resultat från andelar i intresseföretag                                     |       | -        | -17      |
| Övriga ränteintäkter och liknande resultatposter                            | 9     | 2 111    | 2 482    |
| Räntekostnader och liknande resultatposter                                  | 10    | -6 217   | -12 878  |
| <b>Resultat efter finansiella poster</b>                                    |       | 6 415    | 41 812   |
| <b>Bokslutsdispositioner</b>  |       |          |          |
| Koncernbidrag   |       | 20 147   | -6 198   |
| Bokslutsdispositioner, övriga   |       | -9 001   | -7 112   |
| <b>Resultat före skatt</b>  |       | 17 561   | 28 501   |
| Skatt   |       | -4 966   | -4 883   |
| <b>Årets resultat</b>   |       | 12 595   | 23 618   |

### Rapport över resultat och övrigt totalresultat för moderbolaget

|                            |        |        |
|----------------------------|--------|--------|
| Årets resultat             | 12 595 | 23 618 |
| Årets övrigt totalresultat | -      | -      |
| <b>Årets totalresultat</b> | 12 595 | 23 618 |

Strömme Turism &amp; Sjöfart AB

Org nr 556051-5818

**Balansräkning för moderbolaget**

| <i>Belopp i tkr</i>                          | <i>Not</i> | <i>2015-12-31</i> | <i>2014-12-31</i> |
|--|------------|-------------------|-------------------|
| <b>TILLGÅNGAR</b>                            |            |                   |                   |
| <b>Immateriella anläggningstillgångar</b>    |            |                   |                   |
| Balanserade utgifter för utvecklingsarbeten  | 12         | –                 | 106               |
| Dataprogram                                  | 13         | 2 147             | 417               |
| Goodwill                                     | 14         | 10 931            | 6 852             |
|  |            | <u>13 078</u>     | <u>7 375</u>      |
| <b>Materiella anläggningstillgångar</b>      |            |                   |                   |
| Byggnader och mark                           | 15         | 5 543             | 20 240            |
| Fartyg och fordon                            | 16         | 204 334           | 183 937           |
| Inventarier, verktyg och installationer      | 17         | 7 914             | 11 080            |
| Pågående nyanläggningar                      | 18         | 6 689             | –                 |
|  |            | <u>224 480</u>    | <u>215 257</u>    |
| <b>Finansiella anläggningstillgångar</b>     |            |                   |                   |
| Andelar i koncernföretag                     | 19         | 277 325           | 318 326           |
| Andelar i joint ventures                     | 20         | 1 094             | 25                |
| Andelar i intresseföretag                    | 21         | 168               | 168               |
| Andra långfristiga värdepappersinnehav       |            | 155               | 155               |
| Andra långfristiga fordringar                | 25         | 10 918            | 11 943            |
|  |            | <u>289 660</u>    | <u>330 617</u>    |
| <b>Summa anläggningstillgångar</b>           |            | <u>527 218</u>    | <u>553 249</u>    |
| <b>Omsättningstillgångar</b>                 |            |                   |                   |
| Varulager                                    |            | 569               | 636               |
| <b>Kortfristiga fordringar</b>               |            |                   |                   |
| Kundfordringar                               |            | 13 949            | 12 546            |
| Fordringar hos koncernföretag                |            | 4 474             | 17 460            |
| Övriga fordringar                            |            | 10 334            | 10 213            |
| Förutbetalda kostnader och upplupna intäkter | 26         | 10 338            | 6 190             |
| <i>Summa kortfristiga fordringar</i>         |            | <u>39 095</u>     | <u>46 409</u>     |
| Likvida medel                                | 32         | 39 195            | 141               |
| <b>Summa omsättningstillgångar</b>           |            | <u>78 858</u>     | <u>47 186</u>     |
| <b>SUMMA TILLGÅNGAR</b>                      |            | <u>606 076</u>    | <u>600 435</u>    |

Strömme Turism & Sjöfart AB  
Org nr 556051-5818

### Balansräkning för moderbolaget

| Belopp i tkr                                 | Not   | 2015-12-31     | 2014-12-31     |
|--|-------|----------------|----------------|
| <b>EGET KAPITAL OCH SKULDER</b>              |       |                |                |
| <b>Eget kapital</b>                          |       |                |                |
| <i>Bundet eget kapital</i>                   |       |                |                |
| Aktiekapital (8 000 aktier)                  |       | 1 000          | 1 000          |
| Reservfond                                   |       | 200            | 200            |
|  |       | <u>1 200</u>   | <u>1 200</u>   |
| <i>Fritt eget kapital</i>                    |       |                |                |
| Balanserat resultat                          |       | 139 626        | 116 844        |
| Årets resultat                               |       | 12 595         | 23 618         |
|  |       | <u>152 221</u> | <u>140 462</u> |
| <i>Summa eget kapital</i>                    |       | 153 421        | 141 662        |
| <b>Obeskattade reserver</b>                  |       |                |                |
| Akkumulerade överavskrivningar               |       | 167 940        | 166 941        |
| Periodiseringsfond                           |       | 11 306         | 3 292          |
| <i>Summa obeskattade reserver</i>            |       | <u>179 246</u> | <u>170 233</u> |
| <b>Avsättningar</b>                          |       |                |                |
| Uppskjuten skatteskuld                       | 24    | <u>2 970</u>   | <u>250</u>     |
| <i>Summa avsättningar</i>                    |       | 2 970          | 250            |
| <b>Långfristiga skulder</b>                  |       |                |                |
| Skulder till kreditinstitut                  | 22,23 | <u>179 990</u> | <u>-</u>       |
| <i>Summa långfristiga skulder</i>            |       | 179 990        | -              |
| <b>Kortfristiga skulder</b>                  |       |                |                |
| Skulder till kreditinstitut                  |       | -              | 174 850        |
| Checkräkningskredit                          | 27    | -              | 3 519          |
| Leverantörsskulder                           |       | 13 105         | 11 864         |
| Skulder till koncernföretag                  |       | 44 782         | 70 536         |
| Aktuell skatteskuld                          |       | 4 334          | 1 014          |
| Övriga kortfristiga skulder                  |       | 3 221          | 2 762          |
| Upplupna kostnader och förutbetalda intäkter | 28    | <u>25 006</u>  | <u>23 744</u>  |
| <i>Summa kortfristiga skulder</i>            |       | 90 449         | 288 289        |
| <b>SUMMA EGET KAPITAL OCH SKULDER</b>        |       | 606 076        | 600 435        |

### Ställda säkerheter och ansvarsförbindelser för moderbolaget

| Belopp i tkr               | Not | 2015-12-31 | 2014-12-31 |
|----------------------------|-----|------------|------------|
| <b>Ställda säkerheter</b>  | 29  | 253 400    | 385 595    |
| <b>Ansvarsförbindelser</b> | 29  | Inga       | Inga       |

a  
a  
ES

Strömme Turism &amp; Sjöfart AB

Org nr 556051-5818

## Rapport över förändringar i eget kapital för moderbolaget

|   | Bundet eget kapital |            | Fritt eget kapital          |                     |
|---|---------------------|------------|-----------------------------|---------------------|
|   | Aktie-kapital       | Reservfond | Bal.res inkl årets resultat | Totalt eget kapital |
| <b>Ingående eget kapital 2014-01-01</b> | <b>1 000</b>        | <b>200</b> | <b>116 844</b>              | <b>118 044</b>      |
| Årets resultat                          |                     |            | 23 618                      | 23 618              |
| <b>Utgående eget kapital 2014-12-31</b> | <b>1 000</b>        | <b>200</b> | <b>140 462</b>              | <b>141 662</b>      |
|   | Bundet eget kapital |            | Fritt eget kapital          |                     |
|   | Aktie-kapital       | Reservfond | Bal.res inkl årets resultat | Totalt eget kapital |
| <b>Ingående eget kapital 2015-01-01</b> | <b>1 000</b>        | <b>200</b> | <b>140 462</b>              | <b>141 662</b>      |
| Fusion av dotterbolag                   |                     | -          | -836                        | -836                |
| Årets resultat                          | -                   | -          | 12 595                      | 12 595              |
| <b>Utgående eget kapital 2015-12-31</b> | <b>1 000</b>        | <b>200</b> | <b>152 221</b>              | <b>153 421</b>      |

Utgivna aktier är fördelade mellan A-aktier 2 000 (röstvärde 10) och B-aktier 6 000 (röstvärde 1).

α  
r ES

Strömme Turism & Sjöfart AB  
Org nr 556051-5818

### Kassaflödesanalys för moderbolaget

| <i>Belopp i tkr</i>   | <i>2015</i> | <i>2014</i> |
|---|-------------|-------------|
| <b>Den löpande verksamheten</b>   |             |             |
| Resultat efter finansiella poster   | 6 415       | 41 812      |
| Justering för poster som inte ingår i kassaflödet                                   | 33 42 385   | 6 156       |
|   | 48 800      | 47 968      |
| Betald inkomstskatt   | 3 930       | 3 814       |
| <b>Kassaflöde från den löpande verksamheten före förändringar av rörelsekapital</b> | 52 730      | 51 782      |
| <i>Kassaflöde från förändringar i rörelsekapital</i>                                |             |             |
| Ökning(-)/Minskning(+) av varulager   | 67          | 7           |
| Ökning(-)/Minskning(+) av rörelsefordringar   | 8 339       | 35 180      |
| Ökning(+)/Minskning(-) av rörelseskulder  | 504         | 10 001      |
| <b>Kassaflöde från den löpande verksamheten</b>                                     | 61 641      | 96 970      |
| <b>Investeringsverksamheten</b>   |             |             |
| Lämnat aktieägartillskott   | -850        |             |
| Förvärv av materiella anläggningstillgångar   | -28 772     | -26 821     |
| Avyttring av materiella anläggningstillgångar                                       | 16 447      | 11 919      |
| Förvärv av immateriella anläggningstillgångar                                       | -2 029      | -2 353      |
| Fusion dotterbolag, netto likvidpåverkan  | 486         | -           |
| Förvärv av dotterföretag/rörelse, netto likvidpåverkan                              | -           | -19 903     |
| Förvärv av andel Joint venture  | -50         | -           |
| Förvärv av aktier i dotterbolag   | -           | -11 843     |
| Avyttring av finansiella tillgångar   | -           | 5 795       |
| <b>Kassaflöde från investeringsverksamheten</b>                                     | -14 768     | -43 206     |
| <b>Finansieringsverksamheten</b>  |             |             |
| Upptagna lån  | 14 388      | 108 150     |
| Amortering av lån   | -16 008     | -161 874    |
| Lämnade koncernbidrag   | -6 198      | -           |
| <b>Kassaflöde från finansieringsverksamheten</b>                                    | -7 818      | -53 724     |
| <b>Årets kassaflöde</b>   | 39 055      | 40          |
| Likvida medel vid årets början  | 141         | 101         |
| Likvida medel vid årets slut  | 32 39 195   | 141         |

a  
n  
B

Strömme Turism & Sjöfart AB

Org nr 556051-5818

## Noter

Belopp i tkr om inget annat anges

### Not 1 Väsentliga redovisningsprinciper

#### Överensstämmelse med normgivning och lag

Koncernredovisningen har upprättats i enlighet med International Financial Reporting Standards (IFRS) utgivna av International Accounting Standards Board (IASB) sådana de antagits av EU. Vidare har Rådet för finansiell rapporterings rekommendation RFR 1 Kompletterande redovisningsregler för koncerner tillämpats. Detta är koncernens första årsredovisning enligt IFRS.

Moderbolaget tillämpar samma redovisningsprinciper som koncernen utom i de fall som anges nedan under avsnittet "Moderbolagets redovisningsprinciper". Årsredovisningen och koncernredovisningen har godkänts för utfärdande av styrelsen och verkställande direktören. Koncernens rapport över resultat och övrigt totalresultat och rapport över finansiell ställning och moderbolagets resultat- och balansräkning blir föremål för fastställelse på årsstämman.

#### Värderingsgrunder tillämpade vid upprättandet av de finansiella rapporterna

Tillgångar och skulder är redovisade till historiska anskaffningsvärden, förutom råvaruderivat som i koncernen värderas till verkligt värde.

#### Funktionell valuta och rapporteringsvaluta

Moderbolagets funktionella valuta är svenska kronor som även utgör rapporteringsvalutan för moderbolaget och för koncernen. Det innebär att de finansiella rapporterna presenteras i svenska kronor. Samtliga belopp är, om inte annat anges, avrundade till närmaste tusental.

#### Bedömningar och uppskattningar i de finansiella rapporterna

Att upprätta de finansiella rapporterna i enlighet med IFRS kräver att företagsledningen gör bedömningar och uppskattningar samt gör antaganden som påverkar tillämpningen av redovisningsprinciperna och de redovisade beloppen av tillgångar, skulder, intäkter och kostnader. Verkliga utfallet kan avvika från dessa uppskattningar och bedömningar. Uppskattningarna och antagandena ses över regelbundet. Ändringar av uppskattningar redovisas i den period ändringen görs om ändringen endast påverkat denna period, eller i den period ändringen görs och framtida perioder om ändringen påverkar både aktuell period och framtida perioder.

Bedömningar gjorda av företagsledningen vid tillämpningen av IFRS som har en betydande inverkan på de finansiella rapporterna och gjorda uppskattningar som kan medföra väsentliga justeringar i det påföljande årets finansiella rapporter beskrivs närmare i not 36, Effekter av övergång till IFRS.

#### Väsentliga tillämpade redovisningsprinciper

De nedan angivna redovisningsprinciperna har, med de undantag som närmare beskrivs, tillämpats konsekvent på samtliga perioder som presenteras i koncernens finansiella rapporter. Koncernens redovisningsprinciper har vidare konsekvent tillämpats av koncernens företag, vad avser intresseföretag vid behov genom anpassning till koncernens principer.

#### Ändrade redovisningsprinciper

Strömme tillämpar från 1 januari 2015 IFRS i koncernredovisningen. Övergången till redovisning enligt IFRS har för koncernen redovisats enligt IFRS 1 och beskrivs i not 36, Effekter av övergång till IFRS. Jämförelsetalen för 2014 har räknats om i enlighet med IFRS.

#### Nya IFRS som ännu inte börjat tillämpas

Ett antal nya eller ändrade IFRS träder ikraft först under kommande räkenskapsår och har inte förtidstillämpats vid upprättandet av dessa finansiella rapporter. Nyheter eller ändringar med framtida tillämpning planeras inte att förtidstillämpas. IFRS 9 Finansiella instrument, ersätter IAS 39 Finansiella instrument: Redovisning och värdering, med tillämpning från och med 2018. IFRS 9 behandlar klassificering och värdering av finansiella tillgångar och finansiella skulder samt säkringsredovisning. IFRS 9 har ännu inte godkänts för tillämpning av EU och får därmed inte heller förtidstillämpas. Bolaget har valt att avvakta med konsekvensanalys. IFRS 15 Revenue from Contracts with Customers med tillämpning från och med 1 januari 2018 bedöms preliminärt inte påverka koncernens redovisning i någon väsentlig omfattning. IFRS 16 Leases med tillämpning från och med 1 januari 2018, kan få viss påverkan på koncernens redovisning men omfattningen har ännu inte utretts. Övriga nya och ändrade IFRS med framtida tillämpning förväntas inte komma att ha någon väsentlig effekt på företagets finansiella rapporter.

#### Klassificering m.m.

Anläggningstillgångar och långfristiga skulder består i allt väsentligt av belopp som förväntas återvinnas eller betalas efter mer än tolv månader räknat från balansdagen. Omsättningstillgångar och kortfristiga skulder består i allt väsentligt av belopp som förväntas återvinnas eller betalas inom tolv månader räknat från balansdagen.

OK  
15



Strömme Turism & Sjöfart AB

Org nr 556051-5818

## Konsolideringsprinciper och rörelseförvärv

### Dotterföretag

Dotterföretag är företag som står under ett bestämmande inflytande från Strömme Turism & Sjöfart AB. Bestämmande inflytande föreligger om Strömme Turism & Sjöfart AB har inflytande över investeringsobjektet, är exponerad för eller har rätt till rörlig avkastning från sitt engagemang samt kan använda sitt inflytande över investeringen till att påverka avkastningen. Vid bedömningen om ett bestämmande inflytande föreligger, beaktas potentiella röstberättigande aktier samt om de facto kontroll föreligger.

Dotterföretag redovisas enligt förvärvsmetoden. Metoden innebär att förvärv av ett dotterföretag betraktas som en transaktion varigenom koncernen indirekt förvärv dotterföretagets tillgångar och övertar dess skulder. I förvärvsanalysen fastställs det verkliga värdet på förvärvsdagen av förvärvade identifierbara tillgångar och övertagna skulder samt eventuella innehav utan bestämmande inflytande. Transaktionsutgifter, med undantag av transaktionsutgifter som är hänförliga till emission av egetkapitalinstrument eller skuldinstrument, som uppkommer redovisas direkt i årets resultat.

Vid rörelseförvärv där överförd ersättning, eventuellt innehav utan bestämmande inflytande och verkligt värde på tidigare ägd andel (vid stegvisa förvärv) överstiger det verkliga värdet av förvärvade tillgångar och övertagna skulder som redovisas separat, redovisas skillnaden som goodwill. När skillnaden är negativ, s k förvärv till lågt pris redovisas denna direkt i årets resultat. Överförd ersättning i samband med förvärvet inkluderar inte betalningar som avser reglering av tidigare affärsförbindelser. Denna typ av regleringar redovisas vanligtvis i resultatet.

Villkorade köpeskillingar redovisas till verkligt värde vid förvärvstidpunkten. I de fall den villkorade köpeskillingen är klassificerad som egetkapitalinstrument, görs ingen omvärdering och reglering görs inom eget kapital. För övriga villkorade köpeskillingar omvärderas dessa vid varje rapporttidpunkt och förändringen redovisas i årets resultat.

I de fall förvärvet inte avser 100% av dotterföretaget uppkommer innehav utan bestämmande inflytande. Det finns två alternativ att redovisa innehav utan bestämmande inflytande. Dessa två alternativ är att redovisa innehav utan bestämmande inflytandes andel av proportionella nettotillgångar alternativt att innehav utan bestämmande inflytande redovisas till verkligt värde, vilket innebär att innehav utan bestämmande inflytande har andel i goodwill. Valet mellan de olika alternativen att redovisa innehav utan bestämmande inflytande kan göras förvärv för förvärv.

Vid förvärv som sker i steg fastställs goodwillen den dag då bestämmande inflytande uppkommer. Tidigare innehav värderas till verkligt värde och värdeförändringen redovisas i årets resultat. Kvarvarande innehav värderas till verkligt värde och värdeförändringen redovisas i årets resultat när avyttringar leder till att bestämmande inflytande upphör.

### Förvärv gjorda före 1 januari 2014 (tidpunkt för övergång till IFRS)

Vid förvärv som ägt rum före den 1 januari 2014 har goodwill, efter nedskrivningsprövning, redovisats till ett anskaffningsvärde som motsvarar redovisat värde enligt tidigare tillämpade redovisningsprinciper. Klassificeringen och den redovisningsmässiga hanteringen av rörelseförvärv som inträffade före den 1 januari 2014 har inte omprövats enligt IFRS 3 vid upprättandet av koncernens öppningsbalans enligt IFRS per den 1 januari 2014. Dotterföretags finansiella rapporter inkluderar i koncernredovisningen från och med förvärvstidpunkten till det datum då det bestämmande inflytandet upphör.

I de fall dotterbolagets redovisningsprinciper inte överensstämmer med koncernens redovisningsprinciper har justeringar gjorts till koncernens redovisningsprinciper. Förluster hänförliga till innehav utan bestämmande inflytande fördelas även i de fall innehav utan bestämmande inflytande kommer att vara negativt.

### Förvärv av innehav utan bestämmande inflytande

Förvärv från innehav utan bestämmande inflytande redovisas som en transaktion inom eget kapital, d v s mellan moderbolagets ägare (inom balanserade vinstmedel) och innehav utan bestämmande inflytande. Därför uppkommer inte goodwill i dessa transaktioner. Förändringen av innehav utan bestämmande inflytande baseras på dess proportionella andel av nettotillgångar.

### Försäljning till innehav utan bestämmande inflytande

Försäljning till innehav utan bestämmande inflytande, där bestämmande inflytande kvarstår, redovisas som en transaktion inom eget kapital, d v s mellan moderbolagets ägare och innehav utan bestämmande inflytande. Skillnaden mellan erhållen likvid och innehav utan bestämmande inflytandes proportionella andel av förvärvade nettotillgångar redovisas under balanserade vinstmedel.

### Intresseföretag

Intresseföretag är företag över vilka koncernen har ett betydande, men inte ett bestämmande, inflytande över den driftsmässiga och finansiella styrningen, vanligtvis genom andelsinnehav mellan 20 och 50 % av röstetalet. Från och med den tidpunkt som det betydande inflytandet erhålls redovisas andelar i intresseföretag enligt kapitalandelsmetoden i koncernredovisningen.

**Strömme Turism & Sjöfart AB**

Org nr 556051-5818

Kapitalandelsmetoden innebär att det i koncernen redovisade värdet på aktierna i intresseföretagen motsvaras av koncernens andel i intresseföretagens eget kapital samt koncernmässig goodwill och andra eventuella kvarvarande värden på koncernmässiga över- och undervärden. I årets resultat i koncernen redovisas som "Andel i intresseföretags resultat" koncernens andel i intresseföretagens resultat justerat för eventuella avskrivningar, nedskrivningar och upplösningar av förvärvade över- respektive undervärden. Dessa resultatandelar minskade med erhållna utdelningar från intresseföretagen utgör den huvudsakliga förändringen av det redovisade värdet på andelar i intresseföretag. Koncernens andel av övrigt totalresultat i intresseföretagen redovisas på en separat rad i koncernens övrigt totalresultat.

Eventuell skillnad vid förvärvet mellan anskaffningsvärdet för innehavet och ägarföretagets andel av det verkliga värdet netto av intresseföretagets identifierbara tillgångar och skulder redovisas enligt samma principer som vid förvärv av dotterföretag.

Transaktionsutgifter, med undantag av transaktionsutgifter som är hänförliga till emission av egetkapitalinstrument eller skuldinstrument, som uppkommer inkluderas i anskaffningsvärdet. När koncernens andel av redovisade förluster i intresseföretaget överstiger det redovisade värdet på andelarna i koncernen reduceras andelarnas värde till noll. Avräkning för förluster sker även mot långfristiga finansiella mellanhanden utan säkerhet, vilka till sin ekonomiska innebörd utgör del av ägarföretagets nettoinvestering i intresseföretaget. Fortsatta förluster redovisas inte såvida inte koncernen har lämnat garantier för att täcka förluster uppkomna i intresseföretaget. Kapitalandelsmetoden tillämpas fram till den tidpunkt när det betydande inflytandet upphör.

*Joint ventures*

Joint ventures är redovisningsmässigt de företag för vilka koncernen genom samarbetsavtal med en eller flera parter har ett gemensamt bestämmande inflytande där koncernen har rätt till nettotillgångarna istället för direkt rätt till tillgångar och åtagande i skulder. I koncernredovisningen konsolideras innehav i joint ventures enligt kapitalandelsmetoden, se ovan avseende intresseföretag. Kapitalandelsmetoden tillämpas från den tidpunkt då det gemensamma bestämmande inflytandet erhålls och fram till den tidpunkt då det gemensamma bestämmande inflytandet upphör.

Transaktioner som elimineras vid konsolidering

Koncerninterna fordringar och skulder, intäkter eller kostnader och realiserade vinster eller förluster som uppkommer från koncerninterna transaktioner mellan koncernföretag, elimineras i sin helhet vid upprättandet av koncernredovisningen. Realiserade vinster som uppkommer från transaktioner med intresseföretag och joint ventures elimineras i den utsträckning som motsvarar koncernens ägarandel i företaget. Realiserade förluster elimineras på samma sätt som realiserade vinster, men endast i den utsträckning det inte finns något nedskrivningsbehov.

**Utländsk valuta***Transaktioner i utländsk valuta*

Transaktioner i utländsk valuta omräknas till den funktionella valutan till den valutakurs som föreligger på transaktionsdagen. Funktionell valuta är valutan i de primära ekonomiska miljöer bolagen bedriver sin verksamhet. Monetära tillgångar och skulder i utländsk valuta räknas om till den funktionella valutan till den valutakurs som föreligger på balansdagen. Valutakursdifferenser som uppstår vid omräkningarna redovisas i årets resultat. Icke-monetära tillgångar och skulder som redovisas till historiska anskaffningsvärden omräknas till valutakurs vid transaktionstillfället. Icke-monetära tillgångar och skulder som redovisas till verkliga värden omräknas till den funktionella valutan till den kurs som råder vid tidpunkten för värdering till verkligt värde.

*Utländska verksamheters finansiella rapporter*

Tillgångar och skulder i utlandsverksamheter, inklusive goodwill och andra koncernmässiga över- och undervärden, omräknas från utlandsverksamhetens funktionella valuta till koncernens rapporteringsvaluta, svenska kronor, till den valutakurs som råder på balansdagen. Intäkter och kostnader i en utlandsverksamhet omräknas till svenska kronor till en genomsnittskurs som utgör en approximation av de valutakurser som föreligger vid respektive transaktionstidpunkt. Omräkningsdifferenser som uppstår vid valutaomräkning av utlandsverksamheter redovisas i övrigt totalresultat och ackumuleras i en separat komponent i eget kapital, benämnd omräkningsreserv. I det fall den utländska verksamheten inte är helägd fördelas omräkningsdifferensen till innehav utan bestämmande inflytande utifrån dess proportionella ägarandel. När bestämmande inflytande, betydande inflytande eller gemensamt bestämmande inflytande upphör för en utlandsverksamhet realiserar de till verksamheten hänförliga ackumulerade omräkningsdifferenserna, varvid de omklassificeras från omräkningsreserven i eget kapital till årets resultat. I de fall avyttring sker men bestämmande inflytande kvarstår överförs proportionell andel av ackumulerade omräkningsdifferenser från omräkningsreserven till innehav utan bestämmande inflytande. Vid avyttring av delar av intresseföretag och joint venture men betydande inflytande eller gemensamt bestämmande inflytande kvarstår omklassificeras proportionerlig andel av omräkningsdifferenserna till årets resultat.

Akkumulerade omräkningsdifferenser hänförliga till utlandsverksamheter har bolaget valt att ange till noll vid tidpunkten för övergång till IFRS.

av  
av ES

Strömme Turism & Sjöfart AB

Org nr 556051-5818

### Intäkter

#### *Försäljning av varor och utförande av tjänsteuppdrag*

Intäkter från försäljning av varor och tjänster redovisas i samband med leverans till kunden alternativt när tjänsten är färdigställd och i enighet med gällande försäljningsvillkor, det vill säga då alla väsentliga risker och fördelar med ägandet har överförts till kunden. Intäkterna redovisas med avdrag för eventuella rabatter.

#### *Hysesintäkter*

Hysesintäkter från fartyg redovisas linjärt i årets resultat baserat på villkoren i leasingavtalet. Den sammanlagda kostnaden för lämnade förmåner redovisas som en minskning av hyresintäkterna linjärt över leasingperioden.

#### *Statliga stöd*

Statliga bidrag redovisas i rapport över finansiell ställning som upplupen intäkt när det föreligger rimlig säkerhet att bidraget kommer att erhållas och att koncernen kommer att uppfylla de villkor som är förknippade med bidraget. Bidrag periodiseras systematiskt i årets resultat på samma sätt och över samma perioder som de kostnader bidragen är avsedda att kompensera för.

### Leasing

#### *Operationella leasingavtal*

Kostnader avseende operationella leasingavtal redovisas i årets resultat linjärt över leasingperioden. Förmåner erhållna i samband med tecknandet av ett avtal redovisas i årets resultat som en minskning av leasingavgifterna linjärt över leasingavtalets löptid. Variabla avgifter kostnadsförs i de perioder de uppkommer.

#### *Finansiella leasingavtal*

Minimileaseavgifterna fördelas mellan räntekostnad och amortering på den utestående skulden. Räntekostnaden fördelas över leasingperioden så att varje redovisningsperiod belastas med ett belopp som motsvarar en fast räntesats för den under respektive period redovisade skulden. Variabla avgifter kostnadsförs i de perioder de uppkommer.

### Finansiella intäkter och kostnader

Finansiella intäkter består av ränteintäkter på investerade medel. Finansiella kostnader består av räntekostnader på lån, vilka beräknas med effektivräntemetoden. Effektivräntan är den ränta som diskonterar de uppskattade framtida in- och utbetalningarna under ett finansiellt instruments förväntade löptid till den finansiella tillgångens eller skuldens redovisade nettovärde. Beräkningen innefattar alla avgifter som erlagts eller erhållits av avtalsparterna som är en del av effektivräntan, transaktionskostnader och alla andra över- och underkurser. Valutakursdifferenser, vinster och förluster, på finansiella poster redovisas netto som finansiell intäkt eller finansiell kostnad.

### Skatter

Inkomstskatter utgörs av aktuell skatt och uppskjuten skatt. Inkomstskatter redovisas i årets resultat utom då underliggande transaktion redovisats i övrigt totalresultat eller i eget kapital varvid tillhörande skatteeffekt redovisas i övrigt totalresultat eller i eget kapital.

Aktuell skatt är skatt som ska betalas eller erhållas avseende aktuellt år, med tillämpning av de skattesatser som är beslutade eller i praktiken beslutade per balansdagen. Till aktuell skatt hör även justering av aktuell skatt hänförlig till tidigare perioder.

Uppskjuten skatt beräknas enligt balansräkningsmetoden med utgångspunkt i temporära skillnader mellan redovisade och skattemässiga värden på tillgångar och skulder. Temporära skillnader beaktas inte i koncernmässig goodwill och inte heller för skillnad som uppkommit vid första redovisningen av tillgångar och skulder som inte är rörelseförvärv som vid tidpunkten för transaktionen inte påverkar vare sig redovisat eller skattepliktigt resultat. Vidare beaktas inte heller temporära skillnader hänförliga till andelar i dotter- och intresseföretag som inte förväntas bli återförda inom överskådlig framtid. Värderingen av uppskjuten skatt baseras sig på hur underliggande tillgångar eller skulder förväntas bli realiserade eller reglerade. Uppskjuten skatt beräknas med tillämpning av de skattesatser och skatteregler som är beslutade eller i praktiken beslutade per balansdagen.

Uppskjutna skattefordringar avseende avdragsgilla temporära skillnader och underskottsavdrag redovisas endast i den mån det är sannolikt att dessa kommer att kunna utnyttjas. Värdet på uppskjutna skattefordringar reduceras när det inte längre bedöms sannolikt att de kan utnyttjas. Eventuellt tillkommande inkomstskatt som uppkommer vid utdelning redovisas vid samma tidpunkt som när utdelningen redovisas som en skuld.

dv  
R PS

Strömme Turism & Sjöfart AB  
Org nr 556051-5818

### Finansiella instrument

Finansiella instrument som redovisas i Rapporten över finansiell ställning inkluderar på tillgångssidan likvida medel, långfristiga fordringar, kundfordringar, andra rörelsefordringar och ett mindre långfristigt innehav av aktier. Koncernens finansiella skulder utgörs av lån hos kreditinstitut och checkräkningskredit samt leverantörsskulder och andra rörelseskulder. Därtill innehar koncernen råvaruderivat som utgör finansiell tillgång när de har positivt värde och finansiell skuld när de har negativt värde.

#### Redovisning i och borttagande från rapporten över finansiell ställning

En finansiell tillgång eller finansiell skuld tas upp i rapport över finansiell ställning när bolaget blir part enligt instrumentets avtalsmässiga villkor. En fordran tas upp när bolaget presterat och en avtalsenlig skyldighet föreligger för motparten att betala, även om faktura ännu inte har skickats. Kundfordringar tas upp i rapport över finansiell ställning när faktura har skickats. Skuld tas upp när motparten har presterat och avtalsenlig skyldighet föreligger att betala, även om faktura ännu inte mottagits. Leverantörsskulder tas upp när faktura mottagits.

En finansiell tillgång tas bort från rapport över finansiell ställning när rättigheterna i avtalet realiserats, förfaller eller bolaget förlorar kontrollen över dem. En finansiell skuld tas bort från rapport över finansiell ställning när förpliktelsen i avtalet fullgörs eller på annat sätt utsläcks.

#### Klassificering och värdering

Finansiella instrument, som inte är derivat, redovisas initialt till anskaffningsvärde motsvarande instrumentets verkliga värde med tillägg för transaktionskostnader. Ett finansiellt instrument klassificeras vid första redovisningen bland annat utifrån i vilket syfte instrumentet förvärvades. Klassificeringen avgör hur det finansiella instrumentet värderas efter första redovisningstillfället såsom beskrivs nedan.

Likvida medel består av kassamedel samt omedelbart tillgängliga tillgodohavanden hos banker och motsvarande institut samt i den mån det förekommer av kortfristiga likvida placeringar med en löptid från anskaffningstidpunkten understigande tre månader vilka är utsatta för endast en obetydlig risk för värdefluktuationer.

Förutom innehav av råvaruderivat samt det mindre innehavet aktier tillhör koncernens alla finansiella tillgångar kategorin låne- och kundfordringar. Till den kategorin hör finansiella tillgångar som inte är derivat, som har fastställda eller fastställbara betalningar och som inte är noterade på en aktiv marknad (såsom kundfordringar och andra fordringar). Dessa tillgångar värderas till upplupet anskaffningsvärde. Upplupet anskaffningsvärde bestäms utifrån den effektivränta som beräknades vid anskaffningstidpunkten. Kundfordran redovisas till det belopp som beräknas inflyta, d.v.s. efter avdrag för osäkra fordringar.

Det långfristiga innehavet av aktier utgörs av onoterade aktier för vilka verkligt värde inte kan fastställas med rimlig tillförlitlighet. Dessa värderas till anskaffningsvärde.

Koncernens lån, leverantörsskulder och alla övriga finansiella skulder ingår i kategorin andra finansiella skulder och värderas till upplupet anskaffningsvärde.

Fordringar och skulder med kort löptid (t.ex. kundfordringar och leverantörsskulder) diskonteras inte.

#### Derivat och säkringsredovisning

Råvaruderivat redovisas som kassaflödessäkringar, vilket innebär att verkligt värde redovisas i balansräkningen med värdeförändringar redovisade i övrigt totalresultat och ackumulerade i en säkringsreserv i eget kapital. När säkringen förfaller omklassificeras tillhörande belopp från säkringsreserven via övrigt totalresultat till resultatet. I moderbolaget sker ingen verkligt värde-redovisning av derivaten.

#### Nedskrivningar

Vid varje rapporttillfälle utvärderar företaget om det finns objektiva bevis på att en finansiell tillgång eller grupp av tillgångar är i behov av nedskrivning. Objektiva bevis utgörs dels av observerbara förhållanden som inträffat och som har en negativ inverkan på möjligheten att återvinna anskaffningsvärdet.

### Materiella anläggningstillgångar

#### Ägda tillgångar

Materiella anläggningstillgångar redovisas i koncernen till anskaffningsvärde efter avdrag för ackumulerade avskrivningar och eventuella nedskrivningar. I anskaffningsvärdet ingår inköpspriset samt utgifter direkt hänförliga till tillgången för att bringa den på plats och i skick för att utnyttjas i enlighet med syftet med anskaffningen. Låneutgifter som är direkt hänförliga till inköp, konstruktion eller produktion av tillgångar som tar en betydande tid i anspråk att färdigställa för avsedd användning eller försäljning ingår i anskaffningsvärdet. Redovisningsprinciper för nedskrivningar framgår nedan. Materiella anläggningstillgångar som består av delar med olika nyttjandeperiod behandlas som separata komponenter av materiella anläggningstillgångar.

Handwritten initials: *dv*, *u*, *PS*

**Strömme Turism & Sjöfart AB**

Org nr 556051-5818

**Leasade tillgångar**

Leasingavtal klassificeras antingen som finansiell eller operationell leasing. Finansiell leasing föreligger då de ekonomiska riskerna och förmånerna som är förknippade med ägandet i allt väsentligt är överförda till leasetagaren. När så ej är fallet är det fråga om operationell leasing.

Tillgångar som hyrs enligt finansiella leasingavtal redovisas som anläggningstillgång i rapport över finansiell ställning och värderas initialt till det lägsta av leasingobjektets verkliga värde och nuvärdet av minimileasingavgifterna vid ingången av avtalet. Förpliktelsen att betala framtida leasingavgifter redovisas som lång- och kortfristiga skulder. De leasade tillgångarna skrivs av över respektive tillgångs nyttjandeperiod medan leasingbetalningarna redovisas som ränta och amortering av skulderna.

Tillgångar som hyrs enligt operationell leasing redovisas som regel inte som tillgång i rapport över finansiell ställning. Operationella leasingavtal ger inte heller upphov till en skuld.

**Tillkommande utgifter**

Tillkommande utgifter läggs till anskaffningsvärdet endast om det är sannolikt att de framtida ekonomiska fördelar som är förknippade med tillgången kommer att komma företaget till del och anskaffningsvärdet kan beräknas på ett tillförlitligt sätt. Alla andra tillkommande utgifter redovisas som kostnad i den period de uppkommer.

En tillkommande utgift läggs till anskaffningsvärdet om utgiften avser utbyten av identifierade komponenter eller delar därav. Även i de fall ny komponent tillskapats läggs utgiften till anskaffningsvärdet. Eventuella oavskrivna redovisade värden på utbytta komponenter, eller delar av komponenter, uträngeras och kostnadsförs i samband med utbytet. Reparationer kostnadsförs löpande.

**Avskrivningsprinciper**

Avskrivning sker linjärt över tillgångens beräknade nyttjandeperiod, mark skrivs inte av. Leasade tillgångar skrivs även de av över beräknad nyttjandeperiod eller, om den är kortare, över den avtalade leasingtiden. Koncernen tillämpar komponentavskrivning vilket innebär att komponenternas bedömda nyttjandeperiod ligger till grund för avskrivningen.

**Beräknad nyttjandeperiod:**

|   |          |
|---|----------|
| - Byggnader (inkl. byggnadsinventarier)   | 20-50 år |
| - Fartyg och fordon                       | 15-50 år |
| - Inventarier, verktyg och installationer | 5-10 år  |

**Fartyg (komponentindelning)**

Fartygen består av ett antal komponenter med olika nyttjandeperiod. Följande huvudgrupper av komponenter har identifierats:

|                           |          |
|---------------------------|----------|
| - Skrov & överbyggnad     | 25-50 år |
| - Maskin & EI             | 15-20 år |
| - Tekniskt servicesystem  | 15 år    |
| - Inredning               | 15 år    |
| - Navigation och säkerhet | 15 år    |
| - Kök & Pentry            | 15 år    |

**Rörelsefastigheter (komponentindelning)**

Rörelsefastigheter består av ett antal komponenter med olika nyttjandeperiod. Följande huvudgrupper av komponenter har identifierats och ligger till grund för avskrivningen på fastigheter. Ingen avskrivning sker på komponenten mark vars nyttjandeperiod bedöms som obegränsad.

|                       |                |
|-----------------------|----------------|
| - Byggnation          | 33-50 år       |
| - Markanläggning      | 10-20 år       |
| - Byggnadsinventarier | 5-10 år        |
| - Inventarier         | 5-10 år        |
| - Mark                | Ej avskrivning |

Använda avskrivningsmetoder, restvärden och nyttjandeperioder omprövas vid varje års slut.

**Immateriella tillgångar**

Goodwill värderas till anskaffningsvärde minus eventuella ackumulerade nedskrivningar. Goodwill fördelas till kassagenererande enheter och prövas minst årligen för nedskrivningsbehov. Goodwill som uppkommit vid förvärv av intresseföretag inkluderas i det redovisade värdet för andelar i intresseföretag.

Strömme Turism & Sjöfart AB  
Org nr 556051-5818

Beträffande goodwill i förvärv som ägt rum före den 1 januari 2014 har koncernen vid övergången till IFRS inte tillämpat IFRS retroaktivt utan det per denna dag redovisade värdet utgör fortsättningsvis koncernens anskaffningsvärde, efter nedskrivningsprövning.

#### Övriga immateriella tillgångar

Övriga immateriella tillgångar som förvärvats av koncernen utgörs av balanserade utvecklingskostnader samt licenser och redovisas till anskaffningsvärde minus ackumulerade avskrivningar (se nedan) och eventuella nedskrivningar.

Nedlagda kostnader för internt genererad goodwill och internt genererade varumärken redovisas i årets resultat när kostnaden uppkommer.

#### Tillkommande utgifter

Tillkommande utgifter för aktiverade immateriella tillgångar redovisas som en tillgång i rapport över finansiell ställning endast då de ökar de framtida ekonomiska fördelarna för den specifika tillgången till vilka de hänförs. Alla andra utgifter kostnadsförs när de uppkommer.

#### Avskrivningsprinciper

Avskrivningar redovisas i årets resultat linjärt över immateriella tillgångars beräknade nyttjandeperioder, såvida inte sådana nyttjandeperioder är obestämbara. Nyttjandeperioderna omprövas minst årligen. Goodwill och andra immateriella tillgångar med en obestämbar nyttjandeperiod eller som ännu inte är färdiga att användas prövas för nedskrivningsbehov årligen och dessutom så snart indikationer uppkommer som tyder på att tillgången ifråga har minskat i värde. Immateriella tillgångar med bestämbara nyttjandeperioder skrivs av från den tidpunkt då de är tillgängliga för användning. De beräknade nyttjandeperioderna är:

|                                   |        |
|-----------------------------------|--------|
| - Dataprogram                     | 3-5 år |
| - Balanserade utvecklingsutgifter | 3 år   |

#### Varulager

Varulager värderas till det lägsta av anskaffningsvärdet och nettoförsäljningsvärdet. Anskaffningsvärdet för varulager beräknas genom tillämpning av först in, först ut-metoden (FIFU) och inkluderar utgifter som uppkommit vid förvärvet av lagertillgångarna och transport av dem till deras nuvarande plats och skick.

Nettoförsäljningsvärdet är det uppskattade försäljningspriset i den löpande verksamheten, efter avdrag för uppskattade kostnader för färdigställande och för att åstadkomma en försäljning.

#### Nedskrivningar

Koncernens redovisade tillgångar bedöms vid varje balansdag för att avgöra om det finns indikation på nedskrivningsbehov. IAS 36 tillämpas avseende nedskrivningar av andra tillgångar än finansiella tillgångar vilka redovisas enligt IAS 39, tillgångar för försäljning och avyttringsgrupper som redovisas enligt IFRS 5, varulager, uppskjutna skattefordringar. För undantagna tillgångar enligt ovan bedöms det redovisade värdet enligt respektive standard.

Nedskrivning av materiella och immateriella tillgångar samt andelar i intresseföretag och joint ventures

Om indikation på nedskrivningsbehov finns beräknas tillgångens återvinningsvärde (se nedan). För goodwill, andra immateriella tillgångar med obestämbar nyttjandeperiod och immateriella tillgångar som ännu ej är färdiga för användning beräknas återvinningsvärdet dessutom årligen. Om det inte går att fastställa väsentligen oberoende kassaflöden till en enskild tillgång, och dess verkliga värde minus försäljningskostnader inte kan användas, grupperas tillgångarna vid prövning av nedskrivningsbehov till den lägsta nivå där det går att identifiera väsentligen oberoende kassaflöden – en så kallad kassagenererande enhet.

En nedskrivning redovisas när en tillgångs eller kassagenererande enhets (grupp av enheters) redovisade värde överstiger återvinningsvärdet. En nedskrivning redovisas som kostnad i årets resultat. Då nedskrivningsbehov identifierats för en kassagenererande enhet (grupp av enheter) fördelas nedskrivningsbeloppet i första hand till goodwill. Därefter görs en proportionell nedskrivning av övriga tillgångar som ingår i enheten (gruppen av enheter).

Återvinningsvärdet är det högsta av verkligt värde minus försäljningskostnader och nyttjandevärde. Vid beräkning av nyttjandevärdet diskonteras framtida kassaflöden med en diskonteringsfaktor som beaktar riskfri ränta och den risk som är förknippad med den specifika tillgången.

#### Återföring av nedskrivningar

En nedskrivning av tillgångar som ingår i IAS 36 tillämpningsområde reverseras om det både finns indikation på att nedskrivningsbehovet inte längre föreligger och det har skett en förändring i de antaganden som låg till grund för beräkningen av återvinningsvärdet. Nedskrivning av goodwill återförs dock aldrig. En reversering görs endast i den utsträckning som tillgångens redovisade värde efter återföring inte överstiger det redovisade värdet som skulle ha redovisats, med avdrag för avskrivning där så är aktuellt, om ingen nedskrivning gjorts.

*Handwritten initials:*  
a  
r  
B

Strömme Turism & Sjöfart AB

Org nr 556051-5818

### Lämnade utdelningar

Utdelningar redovisas som skuld efter det att årsstämman godkänt utdelningen.

### Ersättningar till anställda

#### *Kortfristiga ersättningar*

Kortfristiga ersättningar till anställda beräknas utan diskontering och redovisas som kostnad när de relaterade tjänsterna erhålls. En avsättning redovisas för den förväntade kostnaden för vinstandels- och bonusbetalningar när koncernen har en gällande rättslig eller informell förpliktelse att göra sådana betalningar till följd av att tjänster erhållits från anställda och förpliktelsen kan beräknas tillförlitligt.

#### *Avgiftsbestämda pensionsplaner*

Som avgiftsbestämda pensionsplaner klassificeras de planer där företagets förpliktelse är begränsad till de avgifter företaget åtagit sig att betala. I sådant fall beror storleken på den anställdes pension på de avgifter som företaget betalar till planen eller till ett försäkringsbolag och den kapitalavkastning som avgifterna ger. Följaktligen är det den anställda som bär den aktuariella risken (att ersättningen blir lägre än förväntat) och investeringsrisken (att de investerade tillgångarna kommer att vara otillräckliga för att ge de förväntade ersättningarna). Företagets förpliktelser avseende avgifter till avgiftsbestämda planer redovisas som en kostnad i årets resultat i den takt de intjänas genom att de anställda utfört tjänster åt företaget under en period.

#### *Ersättningar vid uppsägning*

En kostnad för ersättningar i samband med uppsägningar av personal redovisas vid den tidigaste tidpunkten av när företaget inte längre kan dra tillbaka erbjudandet till de anställda eller när företaget redovisar kostnader för omstrukturering. Ersättningarna som beräknas bli reglerade efter tolv månader redovisas till dess nuvärde. Ersättningar som inte förväntas regleras helt inom tolv månader redovisas enligt långfristiga ersättningar.

### Avsättningar

En avsättning skiljer sig från andra skulder genom att det råder osäkerhet om betalningstidpunkt eller beloppets storlek för att reglera avsättningen. En avsättning redovisas i rapporten över finansiell ställning när det finns en befintlig legal eller informell förpliktelse som en följd av en inträffad händelse, och det är troligt att ett utflöde av ekonomiska resurser kommer att krävas för att reglera förpliktelsen samt en tillförlitlig uppskattning av beloppet kan göras.

Avsättningar görs med det belopp som är den bästa uppskattningen av det som krävs för att reglera den befintliga förpliktelsen på balansdagen. Där effekten av när i tiden betalning sker är väsentlig, beräknas avsättningar genom diskontering av det förväntade framtida kassaflödet till en räntesats före skatt som återspeglar aktuella marknadsbedömningar av pengars tidsvärde och, om det är tillämpligt, de risker som är förknippade med skulden.

### Eventualförpliktelser (ansvarsförbindelser)

En eventualförpliktelse redovisas när det finns ett möjligt åtagande som härrör från inträffade händelser och vars förekomst bekräftas endast av en eller flera osäkra framtida händelser utom koncernens kontroll eller när det finns ett åtagande som inte redovisas som en skuld eller avsättning på grund av det inte är troligt att ett utflöde av resurser kommer att krävas eller inte kan beräknas med tillräcklig tillförlitlighet.

### Moderbolagets redovisningsprinciper

#### *Ändrade redovisningsprinciper*

Moderbolaget har tidigare tillämpat årsredovisningslagen (1995:1554) samt BFNAR 2012:1 Årsredovisning och Koncernredovisning (K3). Eftersom Strömme tillämpar IFRS i sin koncernredovisning från och med 2015 måste moderbolaget, enligt BFNAR 2012:3 Tillämpning av rekommendationer från Rådet för finansiell rapportering, tillämpa RFR 2 Redovisning för juridiska personer, en rekommendation utgiven av Rådet för finansiell rapportering. RFR 2 innebär att moderbolaget i årsredovisningen för den juridiska personen ska tillämpa samtliga av EU antagna IFRS uttalanden så långt detta är möjligt inom ramen för årsredovisningslagen, tryggandelagen och med hänsyn till sambandet mellan redovisning och beskattning. Rekommendationen anger vilka undantag från och tillägg till IFRS som ska göras.

Införandet av RFR 2 hos moderbolaget har inneburit vissa ändrade redovisningsprinciper vilka har införts retroaktivt med omräkning av jämförelseråret 2014. De förändrade redovisningsprinciperna avser presentation av nya räkning för Rapport över totalresultat, Rapport över förändringar i eget kapital samt utökade upplysningskrav i not.

#### *Skillnader mellan koncernens och moderbolagets redovisningsprinciper*

Skillnaderna mellan koncernens och moderbolagets redovisningsprinciper framgår nedan. De nedan angivna redovisningsprinciperna för moderbolaget har tillämpats konsekvent på samtliga perioder som presenteras i moderbolagets finansiella rapporter.

Strömme Turism & Sjöfart AB

Org nr 556051-5818

#### *Klassificering och uppställningsformer*

För moderbolaget används benämningarna balansräkning respektive kassaflödesanalys för de rapporter som i koncernen har titlarna rapport över finansiell ställning respektive rapport över kassaflöden. Resultaträkning och balansräkning är för moderbolaget uppställda enligt årsredovisningslagens scheman, medan rapporten över resultat och övrigt totalresultat, rapporten över förändringar i eget kapital och kassaflödesanalysen baseras på IAS 1 Utformning av finansiella rapporter respektive IAS 7 Rapport över kassaflöden. De skillnader mot koncernens rapporter som gör sig gällande i moderbolagets resultat- och balansräkningar utgörs främst av redovisning av finansiella intäkter och kostnader, anläggningstillgångar, eget kapital samt förekomsten av avsättningar som egen rubrik i balansräkningen.

#### *Dotterföretag, intresseföretag och joint ventures*

Andelar i dotterföretag, intresseföretag och joint ventures redovisas i moderbolaget enligt anskaffningsvärdeemetoden. Detta innebär att transaktionsutgifter inkluderas i det redovisade värdet för innehav i dotterföretag, intresseföretag och joint ventures. I koncernredovisningen redovisas transaktionsutgifter hänförliga till dotterföretag direkt i resultatet när dessa uppkommer.

Villkorade köpeskillingar värderas utifrån sannolikheten av att köpeskillingen kommer att utgå. Eventuella förändringar av avsättningen/fordran läggs på/reducerar anskaffningsvärdet. I koncernredovisningen redovisas villkorade köpeskillningar till verkligt värde med värdeförändringar över resultatet.

#### **Intäkter**

##### *Försäljning av varor och utförande av tjänsteuppdrag*

I moderbolaget resultatredovisas tjänsteuppdrag när tjänsten är färdigställd. Intill dess redovisas pågående arbeten för annans räkning avseende tjänsteuppdrag till det lägsta av anskaffningsvärdet och nettoförsäljningsvärdet på balansdagen.

#### **Finansiella instrument och säkringsredovisning**

Med anledning av sambandet mellan redovisning och beskattning, tillämpas inte reglerna om finansiella instrument och säkringsredovisning i IAS 39 i moderbolaget som juridisk person. I moderbolaget värderas finansiella anläggningstillgångar till anskaffningsvärde minus eventuell nedskrivning och finansiella omsättningstillgångar enligt lägsta värdets princip. Anskaffningsvärdet för räntebärande instrument justeras för den periodiserade skillnaden mellan vad som ursprungligen betalades, efter avdrag för transaktionskostnader, och det belopp som betalas på förfalldagen (överkurs respektive underkurs). I moderbolaget sker ingen verkligt värde-redovisning av derivat.

#### **Finansiella garantier**

Moderbolagets finansiella garantiavtal består i huvudsak av borgensförbindelser till förmån för dotterföretag, joint ventures och intresseföretag. Finansiella garantier innebär att bolaget har ett åtagande att ersätta innehavaren av ett skuldinstrument för förluster som denne ådrar sig på grund av att en angiven gäldenär inte fullgör betalning vid förfall enligt avtalsvillkoren. För redovisning av finansiella garantiavtal tillämpar moderbolaget en av Rådet för finansiell rapportering tillåten lättnadsregel jämfört med reglerna i IAS 39. Lättnadsregeln avser finansiella garantiavtal utställda till förmån för dotterföretag, intresseföretag och joint ventures. Moderbolaget redovisar finansiella garantiavtal som avsättning i balansräkningen när bolaget har ett åtagande för vilket betalning sannolikt erfordras för att reglera åtagandet.

#### **Materiella anläggningstillgångar**

Materiella anläggningstillgångar i moderbolaget redovisas till anskaffningsvärde efter avdrag för ackumulerade avskrivningar och eventuella nedskrivningar på samma sätt som för koncernen men med tillägg för eventuella uppskrivningar.

#### **Leasade tillgångar**

I moderbolaget redovisas samtliga leasingavtal enligt reglerna för operationell leasing.

#### **Låneutgifter**

I moderbolaget belastar låneutgifter resultatet under den period till vilken de hänför sig till. Inga låneutgifter aktiveras på tillgångar.

#### **Immateriella anläggningstillgångar**

##### *Goodwill mm*

Goodwill och andra immateriella tillgångar med obestämbart nyttjandeperiod som i koncernen inte är föremål för avskrivning, skrivs i moderbolaget av i enlighet med ÅRL. Detta innebär avskrivning över i normalfallet fem år. I särskilda fall kan avskrivningstiden vara längre än fem år.

#### **Skatter**

I moderbolaget redovisas i balansräkningen obeskattade reserver utan uppdelning på eget kapital och uppskjuten skatteskuld, till skillnad mot i koncernen. I resultaträkningen görs i moderbolaget på motsvarande sätt ingen fördelning av del av bokslutsdispositioner till uppskjuten skattekostnad.

#### **Koncernbidrag**

Koncernbidrag redovisas som bokslutsdisposition.



Strömma Turism & Sjöfart AB  
Org nr 556051-5818

## Not 2 Förfärv av rörelse

### Effekter av förfärv 2015 - Citysightseeing Fjord AS

I september 2015 förfärvade det norska dotterbolaget Open Top Sightseeing Norway AS 90 % av aktierna i det norska bolaget Citysightseeing Fjord AS.

#### Det förfärvade företagens nettotillgångar vid förfärvstidpunkten:

|                                  |              |
|----------------------------------|--------------|
|                                  | <u>2015</u>  |
| Materiella anläggningstillgångar | 44           |
| Kundfordringar                   | 12           |
| Likvida medel                    | 327          |
| Kortfristiga fordringar          | 115          |
| Leverantörsskulder               | -465         |
| Övriga skulder                   | -75          |
| <b>Nettotillgångar</b>           | <b>-41</b>   |
| <br>                             |              |
| Avgår minoritet (10 %)           | -4           |
| <b>Summa Nettotillgångar</b>     | <b>-37</b>   |
| <br>                             |              |
| Koncerngoodwill                  | 3 585        |
| <b>Överförd ersättning</b>       | <b>3 548</b> |
| <br>                             |              |
| <i>Överförd ersättning</i>       |              |
| Likvida medel                    | 3 548        |
| <b>Total överförd ersättning</b> | <b>3 548</b> |

#### Goodwill

Genom förfärvet av Citysightseeing Fjord AS har Strömma nu en position som möjliggör att erbjuda kryssningsrederier som ankommer flertalet hamnar i Norge och runt Östersjön ett avtal för de flesta relevanta större hamnarna. Geiranger och Ålesund är båda två bland de sex största kryssningsanlöpshamnarna i Norge. Strömma är nu representerat i fem av dessa. Denna höga servicenivå gentemot kryssningsrederierna ökar Strömmas möjlighet till en god volymutveckling i samtliga övriga anlöpshamnar. Samtidigt har verksamhetens en egen lönsamhet som är god nog för att försvara en goodwill på 3,6 MSEK.

### Effekter av förfärv 2014 - Royal Sightseeing AB

Den 3 mars 2014 förfärvade koncernen 100% av aktierna i det onoterade bolaget Royal Sightseeing AB vilket i sin helhet finansierades med kontanta medel. Företaget äger, förvaltar och underhåller fartyg.

#### Det förfärvade företagens nettotillgångar vid förfärvstidpunkten:

|                                  |               |
|----------------------------------|---------------|
|                                  | <u>2014</u>   |
| Materiella anläggningstillgångar | 21 300        |
| Räntebärande skulder             | 6 386         |
| Uppskjuten skatteskuld           | 3 270         |
| <b>Summa Nettotillgångar</b>     | <b>11 644</b> |
| <br>                             |               |
| Koncerngoodwill                  | 6 970         |
| <b>Överförd ersättning</b>       | <b>18 614</b> |
| <br>                             |               |
| <i>Överförd ersättning</i>       |               |
| Likvida medel                    | 18 614        |
| <b>Total överförd ersättning</b> | <b>18 614</b> |

#### Goodwill

Genom köpet av Royal Sightseeing ökade bolagets fartygsflotta i antal. De förfärvade fartygen är mer lämpade till Hop On Hop Off trafik än bolagets tidigare fartyg som används för denna verksamhet. Samtidigt har fartygskapacitet frigjorts för både beställningstrafik och sightseeingtrafik inom den tidigare fartygsflottan. Kombinationen av båda dessa fördelar och därmed ökad lönsamhet motiverar väl det övervärde som redovisas som goodwill.

Strömme Turism & Sjöfart AB  
Org nr 556051-5818

### Effekter av inkrämsförvärv 2014 - HMK AS

Den 29 april 2014 förvärvade bolaget Open Top Sightseeing Norway AS inkrämet, främst bussar, från H.M Kristianssens Automobilbyrå AS (HMK). Köpeskillingen finansierades huvudsakligen via lån.

#### Det förvärvade företagens nettotillgångar vid förvärvstidpunkten:

|                                  |               |
|----------------------------------|---------------|
| Materiella anläggningstillgångar | 22 740        |
| <b>Summa Nettotillgångar</b>     | <b>22 740</b> |

|                            |               |
|----------------------------|---------------|
| Inkrämsgoodwill            | 10 516        |
| <b>Överförd ersättning</b> | <b>33 256</b> |

|                                  |               |
|----------------------------------|---------------|
| Överförd ersättning              |               |
| Upptagna lån                     | 33 256        |
| <b>Total överförd ersättning</b> | <b>33 256</b> |

#### Goodwill

Genom inkrämsförvärvet av HMKs bussar för Open Top Sightseeing har Strömme stärkt sin ställning på marknaden i Oslo och samtidigt etablerat sig i Bergen och Stavanger. Den ökade geografiska täckningen förbättrar möjligheten till avtal och samarbeten med de stora kryssningsrederierna som anlöper dessa städer i Norge. Kryssningsrederierna bedriver samtidigt kryssningar runt om i Östersjön och anlöper Strömmeas övriga destinationer. Den förbättrade marknadspenetrationen och igenkänningsfaktorn med gemensamt varumärke försvarar med god marginal det redovisade goodwillvärdet.

### Not 3 Fusion av dotterbolag

Under året har det helägda dotterbolaget Royal Sightseeing AB (org.nr 556945-9505) fusionerats med moderbolaget. Resultat- och balansräkning i dotterföretaget Royal Sightseeing AB per fusionsdagen den 22 juli 2015 framgår nedan.

2015-07-22

|                        |      |
|------------------------|------|
| <b>Resultaträkning</b> |      |
| Nettoomsättning        | 0    |
| Rörelseresultat        | -44  |
| <b>Balansräkning</b>   |      |
| Omsättningstillgångar  | 486  |
| Obeskattade reserver   | -12  |
| Skulder                | -441 |

### Not 4 Nettoomsättning per geografisk marknad

|                     | 2015           | 2014           |
|---------------------|----------------|----------------|
| <i>Koncernen</i>    |                |                |
| Sverige             | 402 335        | 503 399        |
| Danmark             | 128 863        | 154 943        |
| Finland             | 39 390         | 40 511         |
| Norge               | 37 087         | 27 521         |
|                     | <u>607 674</u> | <u>726 374</u> |
| <i>Moderbolaget</i> |                |                |
| Sverige             | 312 387        | 281 102        |
|                     | <u>312 387</u> | <u>281 102</u> |

### Not 5 Övriga rörelseintäkter

|                     | 2015         | 2014          |
|---------------------|--------------|---------------|
| <i>Koncernen</i>    |              |               |
| Realisationsvinster | 793          | 6 887         |
| Provisionsintäkter  | 3 736        | 3 718         |
| Statliga bidrag     | 2 887        | 2 626         |
| Övrigt              | 0            | 473           |
|                     | <u>7 416</u> | <u>13 704</u> |
| <i>Moderbolaget</i> |              |               |
| Realisationsvinster | -            | 6 198         |
| Provisionsintäkter  | 3 736        | 3 718         |
| Övrigt              | 55           | 116           |
|                     | <u>3 791</u> | <u>10 032</u> |

De statliga bidragen som erhållits avser marknads-, drift och kulturstödbidrag.

*Handwritten initials:* d, n, BS

Strömme Turism & Sjöfart AB  
Org nr 556051-5818

**Not 6 Arvode och kostnadsersättning till revisorer**

|   | 2015   | 2014   |
|---|--------|--------|
| <i>Koncernen</i>                              |        |        |
| <i>KPMG</i>                                   |        |        |
| Revisionsuppdrag                              | -1 140 | -1 365 |
| Revisionsverksamhet utöver revisionsuppdraget | -533   | -53    |
| Skatterådgivning                              | -49    | -94    |
| Andra uppdrag                                 | -145   | -345   |
| <i>Svindal Leidland Myhrer &amp; CO</i>       |        |        |
| Revisionsuppdrag                              | -21    | -      |
| Andra uppdrag                                 | -      | -      |
| <i>Robert Ler Revisjon AS</i>                 |        |        |
| Revisionsuppdrag                              | -      | -56    |
| Andra uppdrag                                 | -      | -22    |
| <i>Moderbolag</i>                             |        |        |
| <i>KPMG</i>                                   |        |        |
| Revisionsuppdrag                              | -550   | -470   |
| Revisionsverksamhet utöver revisionsuppdraget | -533   | -49    |
| Skatterådgivning                              | -32    | -94    |
| Andra uppdrag                                 | -122   | -108   |

Med revisionsuppdrag avses granskning av årsredovisningen och bokföringen samt styrelsens och verkställande direktörens förvaltning, övriga arbetsuppgifter som det ankommer på företagets revisor att utföra samt rådgivning eller annat biträde som föränsas av iakttagelser vid sådan granskning eller genomförandet av sådana övriga arbetsuppgifter.

**Not 7 Anställda, personalkostnader och ledande befattningshavares ersättningar**

**Medelantalet anställda**

|                        | 2015 | varav<br>kvinnor | 2014 | varav<br>kvinnor |
|------------------------|------|------------------|------|------------------|
| <b>Moderbolaget</b>    |      |                  |      |                  |
| Sverige                | 187  | 49%              | 166  | 46%              |
| Totalt i moderbolaget  | 187  | 49%              | 166  | 46%              |
| <b>Dotterföretag</b>   |      |                  |      |                  |
| Sverige                | 10   | 60%              | 137  | 79%              |
| Danmark                | 143  | 34%              | 127  | 62%              |
| Norge                  | 24   | 28%              | 20   | 65%              |
| Finland                | 46   | 65%              | 25   | 72%              |
| Totalt i dotterföretag | 223  | 33%              | 311  | 67%              |
| Koncernen totalt       | 410  | 45%              | 476  | 63%              |

**Redovisning av könsfördelning i företagsledningar**

|                                  | 2015-12-31<br>Andel kvinnor | 2014-12-31<br>Andel kvinnor |
|----------------------------------|-----------------------------|-----------------------------|
| <b>Moderbolaget</b>              |                             |                             |
| Styrelsen                        | 20%                         | 20%                         |
| Övriga ledande befattningshavare | 25%                         | 17%                         |
| <b>Koncernen totalt</b>          |                             |                             |
| Styrelsen                        | 10%                         | 11%                         |
| Övriga ledande befattningshavare | 38%                         | 41%                         |

**Löner och andra ersättningar samt sociala kostnader, inklusive pensionskostnader**

|                         | 2015                      |                      | 2014                      |                      |
|-------------------------|---------------------------|----------------------|---------------------------|----------------------|
|                         | Löner och<br>ersättningar | Sociala<br>kostnader | Löner och<br>ersättningar | Sociala<br>kostnader |
| Moderbolaget            | -78 719                   | -33 108              | -69 800                   | -29 833              |
| (varav pensionskostnad) |                           | 1) -(7 883)          |                           | 1) -(8 838)          |
| Dotterföretag           | -91 934                   | -16 757              | -125 109                  | -31 594              |
| (varav pensionskostnad) |                           | -(5 633)             |                           | -(7 703)             |
| Koncernen totalt        | -170 653                  | -49 865              | -194 909                  | -61 427              |
| (varav pensionskostnad) |                           | 2) -(13 516)         |                           | 2) -(16 541)         |

*Handwritten initials/signature*

Strömme Turism & Sjöfart AB  
Org nr 556051-5818

1) Av moderbolagets pensionskostnader avser 2 598 (f.å. 4 968) företagens ledning.

2) Av koncernens pensionskostnader avser 3 606 (f.å. 5 734) företagens ledning.

#### Löner och andra ersättningar fördelade mellan ledande befattningshavare och övriga anställda

|  | 2015                                   |                  | 2014                                   |                  |
|--|--|------------------|--|------------------|
|  | Ledande befattningshavare (8 personer) | Övriga anställda | Ledande befattningshavare (6 personer) | Övriga anställda |
| Moderbolaget<br>(varav tantiem o.d.)     | -7 863<br>-(1 446)                     | -70 856<br>(-)   | -7 311<br>-(1 463)                     | -62 489<br>(-)   |
| Dotterföretag<br>(varav tantiem o.d.)    | -8 319<br>-(197)                       | -83 615          | -7 845<br>-(25)                        | -117 264<br>(-)  |
| Koncernen totalt<br>(varav tantiem o.d.) | -16 182<br>-(1 643)                    | -154 471<br>(-)  | -15 156<br>-(1 488)                    | -179 753<br>(-)  |

För tjänstemän i Sverige tryggas ITP 2-planens förmånsbestämda pensionsåtaganden för ålders- och familjepension (alternativt familjepension) genom en försäkring i Alecta. Enligt ett uttalande från Rådet för finansiell rapportering, UFR 10 Redovisning av pensionsplanen ITP 2 som finansieras genom försäkring i Alecta är detta en förmånsbestämd plan som omfattar flera arbetsgivare. För räkenskapsåret 2015 har bolaget inte haft tillgång till information för att kunna redovisa sin proportionella andel av planens förpliktelser, förvaltningstillgångar och kostnader vilket medfört att planen inte varit möjlig att redovisa som en förmånsbestämd plan. Pensionsplanen ITP 2 som tryggas genom en försäkring i Alecta redovisas därför som en avgiftsbestämd plan. Premien för den förmånsbestämda ålders- och familjepensionen är individuellt beräknad och är bland annat beroende av lön, tidigare intjänad pension och förväntad återstående tjänstgöringstid. Förväntade avgifter nästa rapportperiod för ITP 2-försäkringar som är tecknade i Alecta uppgår till 2,1 Mkr (2014: 2,1 Mkr). Koncernens andel av de sammanlagda avgifterna till planen och koncernens andel av det totala antalet aktiva medlemmar i planen uppgår till 0,01 respektive 0,01 procent (2014: 0,01 respektive 0,01 procent). Den kollektiva konsolideringsnivån utgörs av marknadsvärdet på Alectas tillgångar i procent av försäkringsåtagandena beräknade enligt Alectas försäkringstekniska metoder och antaganden, vilka inte överensstämmer med IAS 19. Den kollektiva konsolideringsnivån ska normalt tillåtas variera mellan 125 och 155 procent. Om Alectas kollektiva konsolideringsnivå understiger 125 procent eller överstiger 155 procent ska åtgärder vidtas i syfte att skapa förutsättningar för att konsolideringsnivån återgår till normalintervallet.

Vid låg konsolidering kan en åtgärd vara att höja det avtalade priset för nyteckning och utökning av befintliga förmåner. Vid hög konsolidering kan en åtgärd vara att införa premierreduktioner. Vid utgången av 2015 uppgick Alectas överskott i form av den kollektiva konsolideringsnivån för premiebestämda pensioner till 100 procent (2014: 100 procent) samt för förmånsbestämda pensioner till 153 procent (2014: 143 procent).

Premierna till Alecta fastställs genom antaganden om ränta, livslängd, driftskostnader och avkastningsskatt och är beräknad så att betalning av konstant premie till pensionstidpunkten räcker för hela målförmånen, som baseras på den försäkrades nuvarande pensionsmedförande lön, då ska vara intjänad.

Det saknas ett fastställt regelverk för hur underskott som kan uppkomma ska hanteras, men i första hand ska förluster täckas av Alectas kollektiva konsolideringskapital, och leder således inte till ökade kostnader genom höjda avtalade premier. Det saknas även regelverk för hur eventuella överskott eller underskott ska fördelas vid avveckling av planen eller företags utträde ur planen.

I utländska dotterbolag samt för vissa enskilda personer i Sverige finns andra pensionsförsäkringslösningar. Samtliga dessa är avgiftsbestämda planer.

#### Not 8 Operationell leasing

##### Leasingavtal där företaget är leasetagare

Framtida minimileaseavgifter avseende icke uppsägningsbara operationella leasingavtal:

| Koncern                                       | 2015    | 2014    |
|---|---------|---------|
| Inom ett år                                   | -10 588 | -11 836 |
| Mellan ett och fem år                         | -16 103 | -17 819 |
|   | -26 691 | -29 655 |
| Räkenskapsårets kostnadsförda leasingavgifter | -12 182 | -11 990 |

a  
n B

Strömme Turism & Sjöfart AB  
Org nr 556051-5818

| <i>Moderbolaget</i>                           | 2015           | 2014          |
|---|----------------|---------------|
| Inom ett år                                   | -7 440         | -2 461        |
| Mellan ett och fem år                         | -12 824        | -7 383        |
|   | <u>-20 264</u> | <u>-9 844</u> |
| Räkenskapsårets kostnadsförda leasingavgifter | -7 734         | -3 109        |

Merparten av operationella leasingavtal avser hyresavtal för kontor och övriga lokaler.

#### Leasingavtal där företaget är leasegivare

Koncernen hyr ut utrymmen i sina fartyg till restaurangoperatörer enligt operationella leasingavtal. Samtliga hyror är variabla och utgörs av en %-sats av omsättningen.

|  | 2015   | 2014  |
|--|--------|-------|
| <i>Koncern</i>                             |        |       |
| Kommissioner från restaurangverksamheterna | 13 109 | 9 023 |
| <i>Moderföretaget</i>                      |        |       |
| Kommissioner från restaurangverksamheterna | 13 109 | 9 023 |

#### Not 9 Finansiella intäkter

|                               | 2015         | 2014         |
|-------------------------------|--------------|--------------|
| <i>Koncernen</i>              |              |              |
| Ränteintäkter                 | 708          | 267          |
| Valutakurseffekt              | 1 506        | 2 552        |
|                               | <u>2 214</u> | <u>2 819</u> |
| <i>Moderbolaget</i>           |              |              |
| Ränteintäkter, koncernföretag | 402          | 1 424        |
| Valutakurseffekt              | 665          | 398          |
| Ränteintäkter, övriga         | 1 044        | 660          |
|                               | <u>2 111</u> | <u>2 482</u> |

#### Not 10 Finansiella kostnader

|                                | 2015          | 2014           |
|--------------------------------|---------------|----------------|
| <i>Koncernen</i>               |               |                |
| Räntekostnader                 | -8 213        | -13 996        |
| Valutakurseffekt               | -453          | -4 090         |
|                                | <u>-8 666</u> | <u>-18 086</u> |
| <i>Moderföretaget</i>          |               |                |
| Räntekostnader, kreditinstitut | -6 006        | -9 777         |
| Räntekostnader, övriga         | -65           | -31            |
| Valutakursresultat             | -146          | -3 071         |
|                                | <u>-6 217</u> | <u>-12 879</u> |

#### Not 11 Skatt

|                       | 2015          | 2014           |
|-----------------------|---------------|----------------|
| <i>Koncernen</i>      |               |                |
| Aktuell skattekostnad | -11 792       | -8 994         |
| Uppskjuten skatt      | 6 322         | -2 868         |
|                       | <u>-5 470</u> | <u>-11 801</u> |
| <i>Moderbolaget</i>   |               |                |
| Aktuell skattekostnad | -5 265        | -3 214         |
| Uppskjuten skatt      | 299           | -1 670         |
|                       | <u>-4 966</u> | <u>-4 883</u>  |

α  
K MS

Strömme Turism & Sjöfart AB  
Org nr 556051-5818

### Avstämning av effektiv skatt

| Koncernen   | 2015    |        | 2014    |         |
|---|---------|--------|---------|---------|
|   | Procent | Belopp | Procent | Belopp  |
| Resultat före skatt                                       |         | 20 215 |         | 35 020  |
| Skatt enligt gällande skattesats för moderbolaget         | 22,0%   | -4 447 | 22,0%   | -7 704  |
| Effekt av andra skattesatser för utländska dotterföretag  | 1,6%    | -323   | 2,0%    | -715    |
| Ej avdragsgilla kostnader                                 | 12,2%   | -2 471 | 4,8%    | -1 680  |
| Ej skattepliktiga intäkter                                | -8,2%   | 1 657  | -0,3%   | 122     |
| Nettoeffekt ej skattepliktig återförd goodwillavskrivning | 0,0%    | –      | -2,8%   | 973     |
| Utnyttjande av tidigare ej aktiverade underskottsavdrag   | -0,5%   | 104    | 0,0%    | –       |
| Skatt hänförlig till tidigare år                          | 0,1%    | -15    | 2,7%    | -931    |
| Effekt av ändrade skattesatser/och skatteregler/          | -0,5%   | 94     | 0,0%    | -9      |
| Korrigerig av personalrelaterad uppskjuten skattefordran  | 0,0%    | -4     | 4,8%    | -1 670  |
| Övrigt  | 0,3%    | -64    | 0,5%    | -187    |
| Redovisad effektiv skatt                                  | 27,1%   | -5 470 | 33,7%   | -11 801 |

| Moderbolaget   | 2015    |        | 2014    |        |
|--|---------|--------|---------|--------|
|  | Procent | Belopp | Procent | Belopp |
| Resultat före skatt                                      |         | 17 561 |         | 28 501 |
| Skatt enligt gällande skattesats för moderbolaget        | 22,0%   | -3 864 | 22,0%   | -6 270 |
| Ej avdragsgilla kostnader                                | 33,3%   | -5 840 | 4,7%    | -1 347 |
| Ej skattepliktiga intäkter                               | -16,3%  | 2 856  | -19,1%  | 5 446  |
| Skatt hänförlig till tidigare år                         | -0,1%   | 16     | 3,7%    | -1 042 |
| Effekt från avyttrat övervärde fastighet                 | -10,1%  | 1 777  | 0,0%    | –      |
| Korrigerig av personalrelaterad uppskjuten skattefordran | -0,5%   | 88     | 5,9%    | -1 670 |
| Redovisad effektiv skatt                                 | 28,3%   | -4 966 | 17,1%   | -4 883 |

### Not 12 Balanserade utgifter för utvecklingsarbeten

| Koncernen  | 2015-12-31 |           | 2014-12-31 |            |
|--|------------|-----------|------------|------------|
|  |            |           |            |            |
| <i>Akkumulerade anskaffningsvärden</i>                   |            |           |            |            |
| Vid årets början   |            | 2 205     |            | 2 445      |
| Rörelseförvärv   |            | –         |            | 48         |
| Avyttringar och utrangeringar                            |            | -317      |            | -334       |
| Årets valutakursdifferenser                              |            | -33       |            | 46         |
| Vid årets slut   |            | 1 855     |            | 2 205      |
| <i>Akkumulerade avskrivningar</i>                        |            |           |            |            |
| Vid årets början   |            | -1 994    |            | -1 836     |
| Återförda avskrivningar på avyttringar och utrangeringar |            | 264       |            | 202        |
| Årets avskrivning  |            | -146      |            | -275       |
| Årets valutakursdifferenser                              |            | 39        |            | -85        |
| Vid årets slut   |            | -1 837    |            | -1 994     |
| <b>Redovisat värde vid årets slut</b>                    |            | <b>18</b> |            | <b>211</b> |

| Moderbolaget   | 2015-12-31 |          | 2014-12-31 |            |
|--|------------|----------|------------|------------|
|  |            |          |            |            |
| <i>Akkumulerade anskaffningsvärden</i>                   |            |          |            |            |
| Vid årets början   |            | 949      |            | 1 144      |
| Avyttringar och utrangeringar                            |            | -317     |            | -195       |
| Vid årets slut   |            | 632      |            | 949        |
| <i>Akkumulerade avskrivningar</i>                        |            |          |            |            |
| Vid årets början   |            | -843     |            | -802       |
| Återförda avskrivningar på avyttringar och utrangeringar |            | 264      |            | 108        |
| Årets avskrivningar                                      |            | -53      |            | -149       |
| Vid årets slut   |            | -632     |            | -843       |
| <b>Redovisat värde vid årets slut</b>                    |            | <b>–</b> |            | <b>106</b> |

2  
n PS

Strömme Turism & Sjöfart AB  
Org nr 556051-5818

| Not 13                                 | Dataprogram  | 2015-12-31        | 2014-12-31        |
|--|--|-------------------|-------------------|
| <i>Koncernen</i>                       |  |                   |                   |
| <i>Akkumulerade anskaffningsvärden</i> |  |                   |                   |
|  | Vid årets början   | 17 682            | 18 276            |
|  | Nyanskaffningar  | 2 029             | 57                |
|  | Avyttringar och utrangeringar                            | –                 | -817              |
|  | Årets omräkningsdifferenser                              | -109              | 166               |
|  | Vid årets slut   | 19 602            | 17 682            |
| <i>Akkumulerade avskrivningar</i>      |  |                   |                   |
|  | Vid årets början   | -17 104           | -17 118           |
|  | Återförda avskrivningar på avyttringar och utrangeringar | –                 | 814               |
|  | Årets avskrivning  | -393              | -646              |
|  | Årets omräkningsdifferenser                              | 106               | -154              |
|  | Vid årets slut   | -17 391           | -17 104           |
|  | <b>Redovisat värde vid årets slut</b>                    | <b>2 211</b>      | <b>578</b>        |
|  |  | <i>2015-12-31</i> | <i>2014-12-31</i> |
| <i>Moderbolaget</i>                    |  |                   |                   |
| <i>Akkumulerade anskaffningsvärden</i> |  |                   |                   |
|  | Vid årets början   | 14 923            | 14 866            |
|  | Nyanskaffningar  | 2 029             | 57                |
|  | Vid årets slut   | 16 952            | 14 923            |
| <i>Akkumulerade avskrivningar</i>      |  |                   |                   |
|  | Vid årets början   | -14 506           | -13 984           |
|  | Årets avskrivning  | -299              | -522              |
|  | Vid årets slut   | -14 805           | -14 506           |
|  | <b>Redovisat värde vid årets slut</b>                    | <b>2 147</b>      | <b>417</b>        |
|  |  | <i>2015-12-31</i> | <i>2014-12-31</i> |
| Not 14                                 | Goodwill   |                   |                   |
| <i>Koncernen</i>                       |  |                   |                   |
| <i>Akkumulerade anskaffningsvärden</i> |  |                   |                   |
|  | Vid årets början   | 139 404           | 115 573           |
|  | Förvärv  | 3 877             | 17 486            |
|  | Avyttringar och nedläggning av verksamhet                | -15 137           | –                 |
|  | Årets valutakursdifferenser                              | -4 907            | 6 345             |
|  | <b>Redovisat värde vid årets slut</b>                    | <b>123 237</b>    | <b>139 404</b>    |
|  |  | <i>2015-12-31</i> | <i>2014-12-31</i> |
| <i>Moderbolaget</i>                    |  |                   |                   |
| <i>Akkumulerade anskaffningsvärden</i> |  |                   |                   |
|  | Vid årets början   | 33 467            | 22 033            |
|  | Rörelseförvärv   | 6 970             | 11 434            |
|  | Vid årets slut   | 40 437            | 33 467            |
| <i>Akkumulerade avskrivningar</i>      |  |                   |                   |
|  | Vid årets början   | -26 615           | -16 049           |
|  | Rörelseförvärv   | –                 | -9 051            |
|  | Årets avskrivning  | -2 890            | -1 515            |
|  | Vid årets slut   | -29 505           | -26 615           |
|  | <b>Redovisat värde vid årets slut</b>                    | <b>10 932</b>     | <b>6 852</b>      |

a  
u BS

Strömme Turism & Sjöfart AB  
Org nr 556051-5818

### Nedskrivningsprövningar för kassagenererande enheter innehållande goodwill

Följande kassagenererande enheter har betydande redovisade goodwillvärden i förhållande till koncernens totala redovisade goodwillvärden. Nedan anges redovisad goodwill per enhet.

|  | 2015-12-31 | 2014-12-31 |
|--|------------|------------|
| Strömme Danmark A/S                                | 65 987     | 80 104     |
| Strömme Finland Oy                                 | 21 678     | 22 581     |
| Open Top Sightseeing Norway AS                     | 14 804     | 12 025     |
| Strömme Turism & Sjöfart AB                        | 15 337     | 8 367      |
| Royal Sightseeing AB                               | –          | 6 970      |
| Strömme Buss AB                                    | 40         | 3 967      |
|  | 117 846    | 134 014    |
| Enheter utan betydande goodwillvärden, sammantagna | 5 391      | 5 390      |
|  | 123 237    | 139 404    |

Förändring av goodwillvärdet i Danmark beror framförallt på avyttring och valutakursförändring. I Norge beror förändringen främst på förvärv av verksamhet och i Finland beror förändringen av valutakursförändring. I Sverige beror förändringen på fusion av Royal Sightseeing AB och såld verksamhet i Strömme Buss AB.

Något nedskrivningsbehov för 2015 föreligger inte. Nedskrivningsprövningen baserades på beräkning av nyttjandevärde. Detta värde bygger på kassaflödesberäkningar med en prognoshorisont på fem år. Efter fem år är prognostiserad tillväxt 1 (0)%.

De viktigaste antagandena i femårsplanen är tillväxt i omsättning och att EBITDA-marginaler kommer att motsvara de tre senaste årens genomsnitt för varje kassagenererande enhet. Efterfrågan på koncernens tjänster förväntas att öka i samma takt som turistnäringen i stort. Koncernen baserar prognosen på att prisnivån för tjänsterna ökar i samma takt som kostnaderna, vilket baseras på tidigare erfarenheter.

Prognosen för personalkostnader baseras på förväntad inflation och viss reallöneökning. Bedömning har gjorts att alla enheter har samma risk och förutsättningar, eftersom en stor del av kunderna rör sig mellan våra marknader och köpkraften bedöms därför vara likartad. De kassaflöden som prognostiserats är ett år budget för nästkommande år och de därefter kommande prognosåren, 1-5 år en årlig tillväxttakt på 1 (1) % för omsättning och en EBITDA-marginal motsvarande genomsnittet för första prognosåret samt de två senaste årens utfall.

Budget för år 1 är baserad på genomsnittet av de tre senaste årens utfall justerat för implementerade och beslutade verksamhetsförändringar. De prognostiserade kassaflödena har nuvärdeberäknats med en diskonteringsränta på 7,0-7,9 (6,7) % efter skatt beroende på land. Av koncernens goodwill är 54 (57) % hänförlig till de danska enheterna.

Finland visar ett värde nära gränsen för nedskrivningsbehov. Återvinningsvärdet överstiger redovisat värde med 1,4 MSEK. En försämring av EBITDA-marginalen skulle kunna leda till ett nedskrivningsbehov. Under 2015 har dock flertalet åtgärder vidtagits för att förbättra lönsamheten, vilket givit positivt utslag. Dessa pågår även under 2016 där bolaget visar en positiv trend med en förbättrad EBITDA-marginal. Med hänsyn till detta görs bedömningen att en återhämtning kommer att ske och att nedskrivning ej bedöms nödvändig.

### Not 15 Byggnader och mark

|  | 2015-12-31    | 2014-12-31    |
|--|---------------|---------------|
| <i>Koncernen</i>   |               |               |
| <i>Ackumulerade anskaffningsvärden</i>                   |               |               |
| Vid årets början   | 53 635        | 65 437        |
| Nyanskaffningar  | 110           | 14            |
| Avyttringar och utrangeringar                            | -24 431       | -12 217       |
| Årets valutakursdifferenser                              | -264          | 401           |
| Vid årets slut   | 29 050        | 53 635        |
| <i>Ackumulerade avskrivningar</i>                        |               |               |
| Vid årets början   | -25 131       | -26 481       |
| Återförda avskrivningar på avyttringar och utrangeringar | 10 354        | 4 901         |
| Årets avskrivning  | -2 263        | -3 166        |
| Årets valutakursdifferenser                              | 260           | -385          |
| Vid årets slut   | -16 780       | -25 131       |
| <b>Redovisat värde vid årets slut</b>                    | <b>12 270</b> | <b>28 504</b> |

2  
a B



Strömme Turism & Sjöfart AB  
Org nr 556051-5818

|  | 2015-12-31               | 2014-12-31 |
|--|--------------------------|------------|
| <i>Moderbolaget</i>                                      |                          |            |
| <i>Akkumulerade anskaffningsvärden</i>                   |                          |            |
| Vid årets början   | 34 542                   | 38 967     |
| Nyanskaffningar  | 110                      | 14         |
| Avyttringar och utrangeringar                            | -24 431                  | -4 439     |
| Vid årets slut   | 10 221                   | 34 542     |
| <i>Akkumulerade avskrivningar</i>                        |                          |            |
| Vid årets början   | -14 302                  | -14 400    |
| Återförda avskrivningar på avyttringar och utrangeringar | 10 354                   | 1 367      |
| Årets avskrivning  | -730                     | -1 269     |
| Vid årets slut   | -4 678                   | -14 302    |
| <b>Redovisat värde vid årets slut</b>                    | 5 543                    | 20 240     |
| <b>Varav mark</b>  |                          |            |
|  | 2015-12-31               | 2014-12-31 |
| <i>Koncernen</i>   |                          |            |
| Akkumulerade anskaffningsvärden                          | 3 005                    | 3 005      |
| Avyttringar och utrangeringar                            | -2 098                   | -          |
| Redovisat värde vid årets slut                           | 907                      | 3 005      |
| <i>Moderbolaget</i>                                      |                          |            |
| Akkumulerade anskaffningsvärden                          | 3 005                    | 3 005      |
| Avyttringar och utrangeringar                            | -2 098                   | -          |
| Redovisat värde vid årets slut                           | 907                      | 3 005      |
| <b>Not 16</b>  | <b>Fartyg och fordon</b> |            |
|  | 2015-12-31               | 2014-12-31 |
| <i>Koncernen</i>   |                          |            |
| <i>Akkumulerade anskaffningsvärden</i>                   |                          |            |
| Vid årets början   | 830 296                  | 825 319    |
| Nyanskaffningar  | 26 929                   | 25 280     |
| Omklassificeringar                                       | 481                      | 304        |
| Rörelseförvärv   | -                        | 44 040     |
| Avyttringar och utrangeringar                            | -154 053                 | -80 039    |
| Årets valutakursdifferenser                              | -11 653                  | 15 392     |
| Vid årets slut   | 692 000                  | 830 296    |
| <i>Akkumulerade avskrivningar</i>                        |                          |            |
| Vid årets början   | -408 838                 | -411 757   |
| Återförda avskrivningar på avyttringar och utrangeringar | 67 352                   | 58 274     |
| Årets avskrivning  | -36 143                  | -48 299    |
| Årets valutakursdifferenser                              | 5 065                    | -7 056     |
| Vid årets slut   | -372 564                 | -408 838   |
| <b>Redovisat värde vid årets slut</b>                    | 319 436                  | 421 458    |
|  | 2015-12-31               | 2014-12-31 |
| <i>Moderbolaget</i>                                      |                          |            |
| <i>Akkumulerade anskaffningsvärden</i>                   |                          |            |
| Vid årets början   | 415 912                  | 388 847    |
| Nyanskaffningar  | 15 122                   | 7 792      |
| Omklassificerat från pågående arbete                     | -                        | 304        |
| Rörelseförvärv och fusion                                | 21 300                   | 28 742     |
| Avyttringar och utrangeringar                            | -1 615                   | -9 773     |
| Vid årets slut   | 450 720                  | 415 912    |
| <i>Akkumulerade avskrivningar</i>                        |                          |            |
| Vid årets början   | -231 976                 | -219 394   |
| Återförda avskrivningar på avyttringar och utrangeringar | 791                      | 7 614      |
| Avskrivningar rörelseförvärv                             | -1 753                   | -10 207    |
| Årets avskrivning  | -13 447                  | -9 989     |
| Vid årets slut   | -246 384                 | -231 976   |
| <b>Redovisat värde vid årets slut</b>                    | 204 335                  | 183 937    |

α  
ce PS

Strömme Turism & Sjöfart AB  
Org nr 556051-5818

| Not 17   | Inventarier, verktyg och installationer | 2015-12-31        | 2014-12-31        |
|--|---|-------------------|-------------------|
| <i>Koncernen</i>   |   |                   |                   |
| <i>Akkumulerade anskaffningsvärden</i>                   |   |                   |                   |
| Vid årets början   |   | 70 405            | 117 049           |
| Nyanskaffningar  |   | 2 138             | 2 026             |
| Rörelseförvärv   |   | 98                | 481               |
| Avyttringar och utrangeringar                            |   | -11 492           | -49 980           |
| Årets valutakursdifferenser                              |   | -1 729            | 829               |
| Vid årets slut   |   | <u>59 420</u>     | <u>70 405</u>     |
| <i>Akkumulerade avskrivningar</i>                        |   |                   |                   |
| Vid årets början   |   | -55 953           | -75 187           |
| Återförda avskrivningar på avyttringar och utrangeringar |   | 8 694             | 25 689            |
| Årets avskrivning  |   | -2 542            | -5 776            |
| Årets valutakursdifferenser                              |   | 1 083             | -679              |
| Vid årets slut   |   | <u>-48 718</u>    | <u>-55 953</u>    |
| <b>Redovisat värde vid årets slut</b>                    |   | <b>10 702</b>     | <b>14 452</b>     |
|  |   | <i>2015-12-31</i> | <i>2014-12-31</i> |
| <i>Moderbolaget</i>                                      |   |                   |                   |
| <i>Akkumulerade anskaffningsvärden</i>                   |   |                   |                   |
| Vid årets början   |   | 53 141            | 56 375            |
| Nyanskaffningar  |   | 415               | 1 041             |
| Rörelseförvärv   |   | 175               | 260               |
| Avyttringar och utrangeringar                            |   | -8 597            | -4 535            |
| Vid årets slut   |   | <u>45 134</u>     | <u>53 141</u>     |
| <i>Akkumulerade avskrivningar</i>                        |   |                   |                   |
| Vid årets början   |   | -42 062           | -43 215           |
| Återförda avskrivningar på avyttringar och utrangeringar |   | 6 303             | 3 344             |
| Rörelseförvärv   |   | -                 | -217              |
| Årets avskrivning på anskaffningsvärden                  |   | -1 462            | -1 974            |
| Vid årets slut   |   | <u>-37 221</u>    | <u>-42 062</u>    |
| <b>Redovisat värde vid årets slut</b>                    |   | <b>7 914</b>      | <b>11 080</b>     |
|  |   | <i>2015-12-31</i> | <i>2014-12-31</i> |
| <b>Not 18</b>  | <b>Pågående nyanläggningar</b>          |                   |                   |
| <i>Koncernen</i>   |   |                   |                   |
| Vid årets början   |   | -                 | -                 |
| Investeringar  |   | 6 859             | -                 |
| Omklassificeringar                                       |   | -9                | -                 |
| <b>Redovisat värde vid årets slut</b>                    |   | <u>6 850</u>      | <u>-</u>          |
| <i>Moderbolaget</i>                                      |   |                   |                   |
| Vid årets början   |   | -                 | -                 |
| Investeringar  |   | 6 689             | -                 |
| <b>Redovisat värde vid årets slut</b>                    |   | <u>6 689</u>      | <u>-</u>          |
| <b>Not 19</b>  | <b>Andelar i koncernföretag</b>         |                   |                   |
| <i>Akkumulerade anskaffningsvärden</i>                   |   |                   |                   |
| Vid årets början   |   | 374 415           | 360 574           |
| Förvärv  |   | 50                | 19 735            |
| Avyttring  |   | -                 | -5 894            |
| Fusion   |   | -18 614           | -                 |
| Vid årets slut   |   | <u>355 851</u>    | <u>374 415</u>    |

or PS

Strömme Turism & Sjöfart AB  
Org nr 556051-5818

*Akkumulerade nedskrivningar*

|                    |         |         |
|--------------------|---------|---------|
| Vid årets början   | -56 089 | -56 089 |
| Årets nedskrivning | -22 437 | -       |
| Vid årets slut     | -78 526 | -56 089 |

**Redovisat värde vid årets slut** 277 325 318 326

**Moderbolagets innehav av andelar i koncernföretag**

| <i>Dotterföretag / Org nr / Säte</i>                    | <i>Antal andelar</i> | <i>Andel i %</i> | <i>2015-12-31</i>      | <i>2014-12-31</i>      |
|---|----------------------|------------------|------------------------|------------------------|
|   |                      |                  | <i>Redovisat värde</i> | <i>Redovisat värde</i> |
| Destination Stockholm AB, 556842-5960, Stockholm        | 10 000               | 100              | 5 804                  | 5 804                  |
| Strömme Buss AB, 556097-8990, Stockholm                 | 5 000                | 100              | 9 800                  | 32 237                 |
| Rederi AB Göta Kanal, 556149-0128, Göteborg             | 4 000                | 100              | 1 617                  | 1 617                  |
| Vaxholms Fästnings Museum AB, 556798-7929, Stockholm    | 700                  | 70               | 70                     | 70                     |
| Strömme Seascape Scandinavia AB, 556510-1069, Stockholm | 10 000               | 100              | 10 160                 | 10 160                 |
| Open Top Sightseeing Norway AS, 995023741, Oslo         | 840                  | 51               | 6 385                  | 6 385                  |
| Strömme Danmark AS, 26915910, Köpenhamn                 | 5 000                | 100              | 196 237                | 196 237                |
| Strömme Soumi Oy Ab, 1928483-2, Helsingfors             | 35 000               | 100              | 44 929                 | 44 929                 |
| Mälaröarnas Ångfartygs AB, 556214-5937, Stockholm       | 750                  | 75               | 2 273                  | 2 273                  |
| Royal Sightseeing AB, 556945-9505, Stockholm            | 50                   | 100              | -                      | 18 614                 |
| Riddarfjärdens Färjetrafik AB, 559019-4121, Stockholm   | 50 000               | 100              | 50                     | -                      |
|   |                      |                  | 277 325                | 318 326                |

Ägarandelen av kapitalet avses, vilket även överensstämmer med andelen av rösterna för totalt antal aktier. Angiven ägarandel ovan är oförändrad mellan 2014-12-31 och 2015-12-31.

**Not 20 Andelar i joint ventures**

|  | <i>2015-12-31</i> | <i>2014-12-31</i> |
|--|-------------------|-------------------|
| <i>Koncernen</i>                                 |                   |                   |
| <i>Akkumulerade anskaffningsvärden</i>           |                   |                   |
| Vid årets början                                 | 325               | -                 |
| Förvärv  | 50                | 25                |
| Aktieägartillskott                               | 1 019             | -                 |
| Årets andel i gemensamt styrda företags resultat | -278              | 300               |
| Vid årets slut                                   | 1 117             | 325               |
| <b>Redovisat värde vid årets slut</b>            | 1 117             | 325               |
| <i>Moderbolaget</i>                              |                   |                   |
| <i>Akkumulerade anskaffningsvärden</i>           |                   |                   |
| Vid årets början                                 | 25                | -                 |
| Förvärv  | 50                | 25                |
| Aktieägartillskott                               | 1 019             | -                 |
| Vid årets slut                                   | 1 094             | 25                |
| <b>Redovisat värde vid årets slut</b>            | 1 094             | 25                |

**Specifikation av moderbolagets och koncernens innehav av andelar i joint ventures**

| <i>Intresseföretag / org nr, säte</i>           | <i>Andelar / antal i %</i> | <i>2015-12-31</i>                        | <i>Redov värde hos moderbolaget</i> |
|---|----------------------------|--|-------------------------------------|
|   |                            | <i>Kapitalandelens värde i koncernen</i> |                                     |
| <b>Direkt ägda</b>                              |                            |  |                                     |
| Go Boat Stockholm AB, 556975-6595, Stockholm    | 50 000 (50%)               | 107                                      | 1 069                               |
| Djurgårdens Färjetrafik, 556936-2444, Stockholm | 500 (50%)                  | 1 010                                    | 25                                  |
|   |                            | 1 117                                    | 1 094                               |

*α*  
*re* *BS*

Strömme Turism &amp; Sjöfart AB

Org nr 556051-5818

## Specifikation av moderbolagets och koncernens innehav av andelar i joint ventures

|   |                                | 2014-12-31   |   |
|---|--------------------------------|--|---|
| <i>Intresseföretag<br/>/ org nr, säte</i>       | <i>Andelar /<br/>antal i %</i> | <i>Kapital-<br/>andelens värde<br/>i koncernen</i> | <i>Redov värde<br/>hos moder-<br/>bolaget</i> |
| <b>Direkt ägda</b>                              |                                |  |   |
| Djurgårdens Färjetrafik, 556936-2444, Stockholm | 500 (50%)                      | 325  | 25  |
|   |                                | <u>325</u>   | <u>25</u>                                     |

## Not 21 Andelar i intresseföretag

|   |  | 2015-12-31 | 2014-12-31 |
|---|--|------------|------------|
| <i>Koncernen</i>                        |  |            |            |
| <i>Akkumulerade anskaffningsvärden</i>  |  |            |            |
| Vid årets början                        |  | 249        | 44         |
| Förvärv                                 |  | -          | 168        |
| Avyttring                               |  | -          | -44        |
| Årets andel i intresseföretags resultat |  | -81        | 81         |
| <b>Redovisat värde vid årets slut</b>   |  | <u>168</u> | <u>249</u> |
| <i>Moderbolaget</i>                     |  |            |            |
| <i>Akkumulerade anskaffningsvärden</i>  |  |            |            |
| Vid årets början                        |  | 168        | -          |
| Förvärv                                 |  | -          | 168        |
| <b>Redovisat värde vid årets slut</b>   |  | <u>168</u> | <u>168</u> |

## Specifikation av moderbolagets och koncernens innehav av andelar i intresseföretag

|   |                                | 2015-12-31   |   |
|---|--------------------------------|--|---|
| <i>Intresseföretag<br/>/ org nr, säte</i> | <i>Andelar /<br/>antal i %</i> | <i>Kapital-<br/>andelens värde<br/>i koncernen</i> | <i>Redov värde<br/>hos moder-<br/>bolaget</i> |
| <b>Direkt ägda</b>                        |                                |  |   |
| Nordbo Förvaltning AB 556980-7414, Luleå  | 24%                            | 168  | 168   |
|   |                                | <u>168</u>   | <u>168</u>                                    |

## Specifikation av moderföretagets och koncernens innehav av andelar i intresseföretag

|   |                                | 2014-12-31   |   |
|---|--------------------------------|--|---|
| <i>Intresseföretag<br/>/ org nr, säte</i> | <i>Andelar /<br/>antal i %</i> | <i>Kapital-<br/>andelens värde<br/>i koncernen</i> | <i>Redov värde<br/>hos moder-<br/>bolaget</i> |
| <b>Direkt ägda</b>                        |                                |  |   |
| Nordbo Förvaltning AB 556980-7414, Luleå  | 24%                            | 249  | 168   |
|   |                                | <u>249</u>   | <u>168</u>                                    |

i) Ägarandelen av kapitalet avses, vilket även överensstämmer med andelen av rösterna för totalt antal aktier.

## Not 22 Finansiella tillgångar och skulder

Redovisat värde på finansiella instrument fördelar sig på följande kategorier.

*Koncernen*  
2014-12-31

| <b>Finansiella tillgångar</b> | <i>Låne- och kundfordringar</i> | <b>Redovisat värde</b> |
|-------------------------------|---------------------------------|------------------------|
| Långfristiga fordringar       | 12 234                          | 12 234                 |
| Kundfordringar                | 39 427                          | 39 427                 |
| Övriga fordringar             | 5 287                           | 5 287                  |
| Upplupna intäkter             | 3 075                           | 3 075                  |
| Likvida medel                 | 6 856                           | 6 856                  |
| <b>Summa</b>                  | <u>66 879</u>                   | <u>66 879</u>          |

a  
a

Strömme Turism & Sjöfart AB  
Org nr 556051-5818

2014-12-31

| Finansiella skulder         | Finansiella skulder värderade till upplupet anskaffningsvärde | Redovisat värde |
|-----------------------------|---|-----------------|
| Skulder till kreditinstitut | 287 269   | 287 269         |
| Övriga långfristiga skulder | 367   | 367             |
| Checkräkningskredit         | 3 519   | 3 519           |
| Leverantörsskulder          | 19 881  | 19 881          |
| Upplupna kostnader          | 2 404   | 2 404           |
| Summa                       | 313 440   | 313 440         |

Koncernen  
2015-12-31

| Finansiella tillgångar  | Låne- och kundfordringar | Redovisat värde |
|-------------------------|--------------------------|-----------------|
| Långfristiga fordringar | 11 139                   | 11 139          |
| Kundfordringar          | 36 994                   | 36 994          |
| Övriga fordringar       | 5 173                    | 5 173           |
| Upplupna intäkter       | 141                      | 141             |
| Likvida medel           | 45 149                   | 45 149          |
| Summa                   | 98 596                   | 98 596          |

2015-12-31

| Finansiella skulder         | Derivat som säkringsredovisas | Finansiella skulder värderade till upplupet anskaffningsvärde | Redovisat värde |
|-----------------------------|-------------------------------|---|-----------------|
| Skulder till kreditinstitut | -                             | 214 091   | 214 091         |
| Leverantörsskulder          | -                             | 21 356  | 21 356          |
| Upplupna kostnader          | -                             | 3 861   | 3 861           |
| Derivat                     | 1 795                         | -   | 1 795           |
| Summa                       | 1 795                         | 239 308   | 241 103         |

Redovisat värde för samtliga poster som är omsättningstillgångar respektive kortfristiga skulder utgör en rimlig approximation av verkligt värde. Skulder till kreditinstitut löper med rörlig ränta som stämmer väl överens med den ränta som skulle erhållas per rapportperiodens slut och inga väsentliga transaktionskostnader ingår i det upplupna anskaffningsvärdet, varför redovisat värde utgör en rimlig approximation av verkligt värde.

#### Moderbolaget

Moderbolaget tillämpar årsredovisningslagens principer för redovisning av finansiella instrument. Alla finansiella tillgångar, 94 312 (26 454) KSEK, redovisas till anskaffningsvärde (med avdrag för eventuella nedskrivningar). Bland de finansiella skulderna redovisas skulder till kreditinstitut, 179 990 (174 850) KSEK, till upplupet anskaffningsvärde. Finansiella skulder i övrigt, 61 046 (16 584) KSEK, är korta och redovisas till nominellt belopp.

#### Not 23 Finansiella risker och riskhantering

##### Ramverk för finansiell riskhantering

Företagets finansiella risker relaterat till koncernens finansiella tillgångar och skulder har främst att göra med ränterisker kopplat till upplåning, likviditetsrisker kopplat till finansiella skulder, samt kreditrisker kopplat till kundfordringar. De finansiella riskerna hanteras centralt inom koncernen av CFO i enlighet med riktlinjer fastställda av styrelsen. Riktlinjerna innehåller riskmandat och limiter för finansverksamheten. Den övergripande målsättningen för finansfunktionen är att tillhandahålla en kostnadseffektiv finansiering samt att minimera negativa effekter på koncernens resultat som härrör från de finansiella riskerna.

##### Valutarisk

Valutarisk avser risker för att valutakursförändringar som påverkar koncernens resultaträkning, balansräkning och/eller i omräkning av dotterbolag. Valutarisker finns både i form av omräknings- och transaktionsrisker. Strömme bedriver verksamheter i Danmark, Norge och Finland. Bolaget utsätts därför för omräkningsrisker. Koncernen säkrar inga omräkningsrisker. För att reducera valutariskerna finansieras tillgångarna i de utländska dotterbolagen endast i lokal valuta. Transaktionsriskerna i verksamheten begränsas av att både produktion och försäljning sker lokalt.

##### Känslighetsanalys valutakursrisk

Av Strömme totala resultat efter skatt uppgår ca 53 % från utländska verksamheter. Om valutorna förändras med +/- 10% påverkas resultatet med +/- 1 MSEK och eget kapital med +/- 23 MSEK.

**Strömme Turism & Sjöfart AB**

Org nr 556051-5818

**Ränterisk**

Räntebärande finansiella instrument i koncernen utgörs i allt väsentligt av skulder till kreditinstitut, checkräkningskredit, andra långfristiga fordringar och likvida medel. Skulder till kreditinstitut löper med rörlig ränta. Koncernens redovisade räntekostnad härrör från dessa finansiella skulder. Likvida medel utgörs av bankmedel. Andra långfristiga fordringar består av reversfordringar samt övriga fordringar, se tabell i not 25. Den räntebärande skulden per bokslutsdagen uppgick till 214 (291)MSEK. Räntenettet uppgick under verksamhetsåret till -8 (-14) MSEK.

**Likviditetsrisk**

Strömmakoncernen har en mycket stor säsongsvariation. Koncernens omsättning under perioden maj-september motsvarar ca 70% av hela årets omsättning. Vid svag försäljning under denna period utsätts koncernen för en påtaglig kassaflödesrisk. Under mars och april är likviditetspåfrestandena som allra störst. Koncernen har rullande 12-månaders likviditetsplanering som omfattar alla koncernens verksamheter. Planeringen uppdateras veckovis. Likviditetsriskerna hanteras centralt för koncernen av den centrala finansavdelningen. Enligt finanspolicyn ska det finnas tillräckligt med likvida medel och garanterade krediter för att täcka likviditetsbehovet fram till närmaste maj månad. Checkkrediterna utnyttjas endast under lågsäsong.

Förfallotidpunkterna på de finansiella skulderna har spridits över tiden för att begränsa likviditetsrisken. Koncernen har en cashpool för att hantera tillgänglig likviditet inom gruppen.

**Förfallostruktur finansiella skulder – odiskonterade kassaflöden**

|                        | Totalt         | >1 år         | 1-5 år         | > 5 år        |
|------------------------|----------------|---------------|----------------|---------------|
| Banklån (inkl. räntor) | 218 249        | 24 523        | 166 958        | 26 768        |
| Finansiell leasing     | 10 062         | 5 470         | 4 592          | —             |
| Leverantörsskulder     | 21 356         | 21 356        | —              | —             |
| Upplupna kostnader     | 3 861          | 3 861         | —              | —             |
| Derivat                | 1 795          | 1 795         | —              | —             |
| <b>Summa</b>           | <b>255 323</b> | <b>57 005</b> | <b>171 550</b> | <b>26 768</b> |

**Kreditrisk**

Koncernens likviditet i form av likvida medel placeras i allt väsentligt i de svenska storbankerna, vilka har mycket hög kreditvärdighet. Kundfordringarna avser främst agenter och återförsäljare. För att reducera risker för kundförluster görs kreditprövningar via ett kreditupplysningsföretag.

**Åldersanalys, förfallna ej nedskrivna kundfordringar**

| Koncernen                            | 2015-12-31   | 2014-12-31   |
|--------------------------------------|--------------|--------------|
| Förfallna kundfordringar 0 – 30 dgr  | 1 417        | 4 922        |
| Förfallna kundfordringar 31 > 60 dgr | 426          | 387          |
| Förfallna kundfordringar 61 > 90 dgr | 567          | 328          |
| Förfallna kundfordringar > 91 dgr    | 801          | 986          |
| Fordringar förfallna > 360 dgr       | 46           | 223          |
| <b>Summa</b>                         | <b>3 257</b> | <b>6 846</b> |

**Reserv för osäkra fordringar**

Vid bedömning avseende osäkra kundfordringar och eventuellt nedskrivningsbehov av dessa görs en individuell bedömning baserat på fakturans förfallotid och övrig tillgänglig information som kan föranleda orsak till nedskrivningsbehov. Per 31 december 2015 finns en total reserv för osäkra kundfordringar om 2,1 (1,5) MSEK.

**Kapitalhantering**

Koncernens målsättning för finansiering i form av eget kapital respektive skulder är att väga högre finansiell risk från större andel skuldfinansiering mot möjligheter till högre avkastning på eget kapital. 'Kapital' i betydelsen riskbuffert med avseende på den finansiella ställningen är att skuldsättningsgraden (räntebärande skulder i förhållande till totalt eget kapital) ska ligga inom intervallet 1,0-1,2. I bolagets anläggningar finns stora övervärden, den synliga soliditeten skall dock enligt finanspolicy vara mellan 40-50%.

**Not 24****Uppskjuten skatt**

| Koncernen                               | Uppskjuten skattefordran | 2015-12-31<br>Uppskjuten skatteskuld | Netto          |
|---|--------------------------|--------------------------------------|----------------|
| <i>Väsentliga temporära skillnader</i>  |                          |                                      |                |
| Övervärden fastigheter                  | 159                      | —                                    | 159            |
| Skattemässiga överavskrivningar         | —                        | -38 111                              | -38 111        |
| Periodiseringsfond                      | —                        | -2 579                               | -2 579         |
| Förvärvade övervärden fartyg och fordon | —                        | -17 119                              | -17 119        |
| Övriga temporära skillnader             | —                        | -6                                   | -6             |
| <b>Uppskjuten skattefordran/skuld</b>   | <b>159</b>               | <b>-57 815</b>                       | <b>-57 656</b> |

Strömma Turism & Sjöfart AB  
Org nr 556051-5818

| Koncernen                               | Uppskjuten<br>skattefordran | 2014-12-31<br>Uppskjuten<br>skatteskuld | Netto          |
|---|-----------------------------|---|----------------|
| <i>Väsentliga temporära skillnader</i>  |                             |   |                |
| Personalrelaterad temporär skillnad     | 1 527                       | –                                       | 1 527          |
| Övervärden fastigheter                  | –                           | 1 777                                   | -1 777         |
| Skattemässiga överavskrivningar         | –                           | 54 681                                  | -54 681        |
| Periodiseringsfond                      | –                           | 640                                     | -640           |
| Förvärvade övervärden fartyg och fordon | –                           | 15 249                                  | -15 249        |
| Övriga temporära skillnader             | 138                         | –                                       | 138            |
| <i>Uppskjuten skattefordran/skuld</i>   | <u>1 665</u>                | <u>72 347</u>                           | <u>-70 682</u> |

| Moderbolaget                           | Uppskjuten<br>skattefordran | 2015-12-31<br>Uppskjuten<br>skatteskuld | Netto         |
|--|-----------------------------|---|---------------|
| <i>Väsentliga temporära skillnader</i> |                             |   |               |
| Övervärden fartyg                      | –                           | -2 970                                  | -2 970        |
| <i>Uppskjuten skattefordran/skuld</i>  | <u>–</u>                    | <u>-2 970</u>                           | <u>-2 970</u> |

| Moderbolaget                           | Uppskjuten<br>skattefordran | 2014-12-31<br>Uppskjuten<br>skatteskuld | Netto       |
|--|-----------------------------|---|-------------|
| <i>Väsentliga temporära skillnader</i> |                             |   |             |
| Personalrelaterad temporär skillnad    | 1 527                       | –                                       | 1 527       |
| Övervärden fastigheter                 | –                           | 1 777                                   | -1 777      |
| <i>Uppskjuten skattefordran/skuld</i>  | <u>1 527</u>                | <u>1 777</u>                            | <u>-250</u> |

#### Not 25 Långfristiga fordringar

| Koncernen                             | 2015-12-31    | 2014-12-31    |
|---------------------------------------|---------------|---------------|
| Reversfordringar                      | 10 918        | 12 079        |
| Övriga långfristiga fordringar        | 66            | –             |
| <b>Redovisat värde vid årets slut</b> | <u>10 984</u> | <u>12 079</u> |

| Moderbolaget                          | 2015-12-31    | 2014-12-31    |
|---------------------------------------|---------------|---------------|
| Reversfordringar                      | 10 918        | 11 943        |
| <b>Redovisat värde vid årets slut</b> | <u>10 918</u> | <u>11 943</u> |

#### Not 26 Förutbetalda kostnader och upplupna intäkter

| Koncern                          | 2015-12-31    | 2014-12-31   |
|----------------------------------|---------------|--------------|
| Förutbetalda leverantörsfakturor | 6 939         | 4 942        |
| Upplupen leverantörsbonus        | 1 000         | 814          |
| Förutbetalda hyror               | 2 702         | 1 892        |
| Upplupna intäkter                | 114           | 2 261        |
| Övriga poster                    | 3 087         | -398         |
|                                  | <u>13 842</u> | <u>9 511</u> |

| Moderbolag                       | 2015-12-31    | 2014-12-31   |
|----------------------------------|---------------|--------------|
| Förutbetalda leverantörsfakturor | 3 671         | 2 074        |
| Upplupen leverantörsbonus        | 1 000         | 814          |
| Förutbetalda hyror               | 1 419         | 1 411        |
| Upplupna intäkter                | 113           | 1 319        |
| Övriga poster                    | 4 135         | 572          |
|                                  | <u>10 338</u> | <u>6 190</u> |

#### Not 27 Checkräkningskredit

| Koncernen och moderbolaget    | 2015-12-31 | 2014-12-31   |
|-------------------------------|------------|--------------|
| Beviljad kreditlimit          | 85 000     | 85 000       |
| Outnyttjad del                | -85 000    | -81 481      |
| <i>Utnyttjat kreditbelopp</i> | <u>–</u>   | <u>3 519</u> |

Strömme Turism &amp; Sjöfart AB

Org nr 556051-5818

**Not 28** Upplupna kostnader och förutbetalda intäkter

|                            | 2015-12-31    | 2014-12-31    |
|----------------------------|---------------|---------------|
| <i>Koncernen</i>           |               |               |
| Upplupna personalkostnader | 29 258        | 32 619        |
| Förutbetalda intäkter      | 9 134         | 11 940        |
| Övriga upplupna kostnader  | 6 698         | 8 804         |
|                            | <u>45 090</u> | <u>53 363</u> |
| <i>Moderbolaget</i>        |               |               |
| Upplupna personalkostnader | 20 560        | 17 649        |
| Förutbetalda intäkter      | 328           | 1 222         |
| Övriga upplupna kostnader  | 4 118         | 4 873         |
|                            | <u>25 006</u> | <u>23 744</u> |

**Not 29** Ställda säkerheter och eventalförpliktelser

|   | 2015-12-31     | 2014-12-31     |
|---|----------------|----------------|
| <i>Koncernen</i>                          |                |                |
| <b>Ställda säkerheter</b>                 |                |                |
| <i>För egna skulder och avsättningar</i>  |                |                |
| Fastighetsinteckningar                    | –              | 13 300         |
| Företagsinteckningar                      | 24 700         | 45 000         |
| Fartygsinteckningar                       | 112 750        | 169 035        |
| Tillgångar med äganderättsförbehåll       | 31 075         | 57 681         |
|   | <u>168 525</u> | <u>285 016</u> |
| <i>Övriga ställda pant och säkerheter</i> |                |                |
| Pant i aktier                             | 132 355        | 176 889        |
| Summa ställda säkerheter                  | <u>300 880</u> | <u>461 905</u> |
| <b>Eventalförpliktelser</b>               |                |                |
| Garantiåtaganden                          | 22 449         | 25 449         |
|   | <u>22 449</u>  | <u>25 449</u>  |
|   | 2015-12-31     | 2014-12-31     |

*Moderbolaget***Ställda säkerheter***För egna skulder och avsättningar*

|                                     |                |                |
|-------------------------------------|----------------|----------------|
| Fastighetsinteckningar              | –              | 13 300         |
| Företagsinteckningar                | 21 700         | 45 000         |
| Fartygsinteckningar                 | 102 750        | 100 750        |
| Tillgångar med äganderättsförbehåll | 10 053         | –              |
|                                     | <u>134 503</u> | <u>159 050</u> |

*Övriga ställda pant och säkerheter*

|                          |                |                |
|--------------------------|----------------|----------------|
| Pant i aktier            | 118 897        | 226 545        |
| Summa ställda säkerheter | <u>253 400</u> | <u>385 595</u> |

**Eventalförpliktelser**

Inga Inga

Bolaget har ingått en generell obegränsad proprieborgen för dotterbolag

**Not 30** Transaktioner med närstående

Under året har Strömme koncernen sålt administrativa tjänster till bolag som kontrolleras av huvudägaren. Totalt har försäljningen varit 2 104 tkr (f.å 1 190 tkr). Försäljningen har skett på marknadsmässiga villkor.

Under 2014 såldes nedanstående tre bolag till bolag kontrollerade av huvudägaren till Strömmakoncernen.

Strömme Fjäll och Aktivitet AB (org.nr 556351-9635)

Tärnafjällens Exploaterings AB (org. nr 556687-6461)

Tärnaby Alpint AB (org. nr 556931-6242)

**Närstående relationer**

Moderbolaget har en närstående relation med sina dotterföretag, joint ventures och intressebolag. Se upplysningar avseende försäljning och inköp inom koncernen i not 38. Alla gränsoverskridande transaktioner med dotterbolag samt transaktioner med joint ventures och intressebolag sker på marknadsmässiga villkor.



Strömme Turism &amp; Sjöfart AB

Org nr 556051-5818

**Sammanställning över närståendetransaktioner, utöver transaktioner med koncernföretag**

| <i>Koncernen</i>                             | 2015  | 2014  |
|--|-------|-------|
| Försäljning av tjänster till närståendebolag | 2 104 | 1 190 |
| <i>Moderbolaget</i>                          | 2015  | 2014  |
| Försäljning av tjänster till närståendebolag | 2 104 | 1 190 |

Transaktioner med närstående är prissatta på marknadsmässiga villkor.

**Transaktioner med nyckelpersoner i ledande ställning**

Moderbolaget är privat ägt och ägs till 100% av Hans von Rettig och hans familjs intressen. Ledningsgruppen för koncernen består av 8 personer från verksamheterna i Sverige, Norge, Danmark och Finland. Utöver detta finns även lokala ledningsgrupper i respektive land.

Utöver de ersättningar till styrelse, VD och ledningsgrupp som specificerats i not 7 lämnas inga ytterligare ersättningar till ledande befattningshavare.

**Not 31 Betalda räntor och erhållen utdelning**

|                     | 2015   | 2014    |
|---------------------|--------|---------|
| <i>Koncernen</i>    |        |         |
| Erhållen ränta      | 709    | 287     |
| Erlagd ränta        | -8 213 | -13 997 |
| <i>Moderbolaget</i> |        |         |
| Erhållen utdelning  | 12 978 | 14 807  |
| Erhållen ränta      | 1 068  | 1 521   |
| Erlagd ränta        | -6 036 | -9 807  |

**Not 32 Likvida medel**

|   | 2015-12-31    | 2014-12-31   |
|---|---------------|--------------|
| <i>Koncernen</i>                                      |               |              |
| <i>Följande delkomponenter ingår i likvida medel:</i> |               |              |
| Kassamedel  | 1 214         | 1 928        |
| Banktillgodohavanden                                  | 43 935        | 4 929        |
|   | <u>45 149</u> | <u>6 857</u> |
| <i>Moderbolaget</i>                                   |               |              |
| <i>Följande delkomponenter ingår i likvida medel:</i> |               |              |
| Kassamedel  | 188           | 137          |
| Banktillgodohavanden                                  | 39 007        | 4            |
|   | <u>39 195</u> | <u>141</u>   |

**Not 33 Övriga upplysningar till kassaflödesanalysen  
Justeringar för poster som inte ingår i kassaflödet m m**

| <i>Koncernen</i>  | 2015          | 2014          |
|---|---------------|---------------|
| Avskrivningar   | 41 517        | 57 580        |
| Ändrad redovisningsprincip av andel i joint ventures resultat             | -             | 385           |
| Årets resultatandel av andel i joint venture och intressebolag            | 359           | 281           |
| Rearesultat försäljning av anläggningstillgångar samt avyttrad verksamhet | 12 481        | -5 799        |
|   | <u>54 357</u> | <u>52 447</u> |
| <i>Moderföretaget</i>   | 2015          | 2014          |
| Avskrivningar   | 19 130        | 15 418        |
| Rearesultat försäljning av anläggningstillgångar samt avyttrad verksamhet | 818           | -6 104        |
| Nedskrivning av andelar i dotterföretag                                   | 22 437        | -             |
| Övriga ej kassaflödespåverkande poster                                    | -             | -3 157        |
|   | <u>42 385</u> | <u>6 157</u>  |

α  
κ

BS

## Strömma Turism &amp; Sjöfart AB

Org nr 556051-5818

## Förvärv av dotterföretag/rörelse, netto likvidpåverkan

| Koncernen  | 2015-12-31 | 2014-12-31 |
|--|------------|------------|
| <i>Förvärvade tillgångar och skulder samt eget kapital</i> |            |            |
| Immateriella anläggningstillgångar                         | 3 585      | 17 486     |
| Materiella anläggningstillgångar                           | 44         | 44 040     |
| Rörelsefordringar  | 127        | 50         |
| Likvida medel  | 327        | -          |
| Summa tillgångar   | 4 083      | 61 576     |
| Räntebärande skulder                                       | -540       | -9 706     |
| Summa avsättningar och skulder                             | -540       | -9 706     |
| Köpeskillning  | 3 548      | 51 870     |
| Utbetald köpeskillning                                     | 3 548      | 51 870     |
| Avgår: Likvida medel i den förvärvade verksamheten         | -327       | -          |
| Påverkan på likvida medel                                  | 3 221      | 51 870     |

## Avyttring av dotterföretag/rörelse, netto likvidpåverkan

| Koncernen   | 2015-12-31 | 2014-12-31 |
|---|------------|------------|
| <i>Avyttrade tillgångar och skulder</i>           |            |            |
| Immateriella anläggningstillgångar                | 11 494     | 82         |
| Materiella anläggningstillgångar                  | 56 739     | 28 647     |
| Finansiella anläggningstillgångar                 | -          | 339        |
| Varulager   | -          | 13 971     |
| Rörelsefordringar                                 | 1 754      | 4 649      |
| Likvida medel                                     | 3 965      | -          |
| Summa tillgångar                                  | 73 952     | 47 688     |
| Långfristiga avsättningar                         | -          | 717        |
| Räntebärande skulder                              | 37 013     | -          |
| Rörelseskulder                                    | 16 109     | 16 837     |
| Summa skulder och avsättningar                    | 53 122     | 17 554     |
| Försäljningspris                                  | 38 816     | 15 278     |
| Avgår: Övertagande av lån                         | -9 583     | -          |
| Säljarreverser                                    | -8 079     | -          |
| Erhållen köpeskillning                            | 21 154     | 15 278     |
| Avgår: Likvida medel i den avyttrade verksamheten | -3 965     | -          |
| Påverkan på likvida medel                         | 17 189     | 15 278     |

**Not 34 Händelser efter balansdagen**

I februari månad har Stockholms Handelskammare avgett slutlig skiljedom i tvisten mellan Strömma och HHO/TIAB gällande utebliven köpeskillning för de sålda tomterna på Hemavans Högfjällshylla. Skiljedomen fastslår TIABs skuld till Strömma och att HHO skall betala den förväntade tilläggsköpeskillningen samt ett skadestånd till Strömma. HHO anses dock inte vara solidariskt ansvarig för TIABs skuld.

**Not 35 Viktiga uppskattningar och bedömningar för redovisningsändamål**

Företagsledningen har med företagets finansavdelning diskuterat utvecklingen, valet och upplysningarna avseende koncernens viktiga redovisningsprinciper och uppskattningar, samt tillämpningen av dessa principer och uppskattningar.

Vid beräkning av kassagenererande enheters återvinningsvärde för bedömningen av eventuellt nedskrivningsbehov av goodwill (s k impairment test) har flera antaganden om framtida förhållanden och parametrar gjorts. En redogörelse av dessa finns i not 14. Förändringar utöver vad som rimligt kan förväntas av dessa antaganden och uppskattningar skulle kunna ha effekt på goodwill. Denna risk är dock låg då återvinningsvärdena i hög utsträckning överstiger redovisad goodwill för samtliga enheter undantaget Finland, se not 14.

Strömna Turism & Sjöfart AB  
Org nr 556051-5818

### Not 36 Effekter av övergång till IFRS

Denna finansiella rapport för koncernen är den första som upprättats med tillämpning av IFRS, vilket framgår av not 1.

De redovisningsprinciper som anges i not 1 har tillämpats vid upprättandet av koncernens finansiella rapporter för räkenskapsåret 2015 och för jämförelseåret 2014 samt för koncernens öppningsbalans den 1 januari 2014. Vid upprättande av koncernens öppningsbalansräkning har belopp som redovisats enligt tidigare tillämpade redovisningsprinciper justerats enligt IFRS. Förklaringar till hur övergången från tidigare redovisningsprinciper till IFRS har påverkat koncernens finansiella ställning, finansiella resultat och kassaflöden framgår av följande tabeller och förklaringar till dessa.

#### Rapport över finansiell ställning

| Koncernen  | Tidigare principer | Effekt vid övergång till IFRS |                | Tidigare principer | Effekt vid övergång till IFRS |                |
|--|--------------------|-------------------------------|----------------|--------------------|-------------------------------|----------------|
|  |                    | 1 januari 2014                | IFRS           |                    | 31 december 2014              | IFRS           |
| <b>Tillgångar</b>  |                    |                               |                |                    |                               |                |
| Immateriella anläggningstillgångar                           | 117 348            | –                             | 117 348        | 119 361            | 20 832                        | 140 193        |
| Materiella anläggningstillgångar                             | 494 675            | –                             | 494 675        | 464 414            | –                             | 464 414        |
| Andelar i intresseföretag                                    | 44                 | –                             | 44             | 249                | –                             | 249            |
| Andelar i joint ventures                                     | –                  | –                             | –              | –                  | 325                           | 325            |
| Långfristiga värdepappersinnehav                             | 419                | –                             | 419            | 155                | –                             | 155            |
| Uppskjutna skattefordringar                                  | 3 474              | -3 474                        | –              | 1 664              | -1 664                        | –              |
| Långfristiga fordringar                                      | 93                 | –                             | 93             | 12 079             | –                             | 12 079         |
| <b>Summa anläggningstillgångar</b>                           | <b>616 053</b>     | <b>-3 474</b>                 | <b>612 579</b> | <b>597 922</b>     | <b>19 493</b>                 | <b>617 415</b> |
| Varulager  | 21 923             | –                             | 21 923         | 1 256              | –                             | 1 256          |
| Skattefordringar   | 3 869              | –                             | 3 869          | –                  | –                             | –              |
| Kundfordringar   | 40 522             | –                             | 40 522         | 40 375             | -948                          | 39 427         |
| Förutbetalda kostnader och upplupna intäkter                 | 17 094             | –                             | 17 094         | 10 475             | -964                          | 9 511          |
| Övriga fordringar  | 19 379             | –                             | 19 379         | 15 975             | -7                            | 15 968         |
| Likvida medel  | 10 481             | –                             | 10 481         | 6 857              | –                             | 6 857          |
| <b>Summa omsättningstillgångar</b>                           | <b>113 268</b>     | <b>–</b>                      | <b>113 268</b> | <b>74 938</b>      | <b>-1 919</b>                 | <b>73 019</b>  |
| <b>Summa tillgångar</b>                                      | <b>729 321</b>     | <b>-3 474</b>                 | <b>725 847</b> | <b>672 860</b>     | <b>17 574</b>                 | <b>690 434</b> |
| <b>Eget kapital</b>  |                    |                               |                |                    |                               |                |
| Aktiekapital   | 1 000              | –                             | 1 000          | 1 000              | –                             | 1 000          |
| Reserver   | -117               | 117                           | –              | 281                | 11 472                        | 11 753         |
| Balanserade vinstmedel inkl. årets resultat                  | 205 967            | -117                          | 205 850        | 217 456            | 8 627                         | 226 085        |
| <b>Eget kapital hänförligt till moderbolagets aktieägare</b> | <b>206 850</b>     | <b>–</b>                      | <b>206 850</b> | <b>218 737</b>     | <b>20 099</b>                 | <b>238 838</b> |
| <b>Innehav utan bestämmande inflytande</b>                   | <b>5 205</b>       | <b>–</b>                      | <b>5 205</b>   | <b>8 355</b>       | <b>724</b>                    | <b>9 079</b>   |
| <b>Totalt eget kapital</b>                                   | <b>212 055</b>     | <b>–</b>                      | <b>212 055</b> | <b>227 092</b>     | <b>20 825</b>                 | <b>247 917</b> |
| <b>Skulder</b>   |                    |                               |                |                    |                               |                |
| Långfristiga räntebärande skulder                            | 269 220            | -205 200                      | 64 020         | 60 290             | –                             | 60 290         |
| Övriga långfristiga skulder                                  | 354                | –                             | 354            | 382                | –                             | 382            |
| Uppskjutna skatteskulder                                     | 65 981             | -3 474                        | 62 507         | 72 367             | -1 685                        | 70 682         |
| <b>Summa långfristiga skulder</b>                            | <b>335 555</b>     | <b>-208 674</b>               | <b>126 881</b> | <b>133 039</b>     | <b>-1 685</b>                 | <b>131 354</b> |
| Övriga kortfristiga räntebärande skulder                     | 77 169             | 205 200                       | 282 369        | 226 979            | –                             | 226 979        |
| Checkräkningskredit  | –                  | –                             | –              | 3 519              | –                             | 3 519          |
| Leverantörsskulder   | 34 199             | –                             | 34 199         | 19 881             | -100                          | 19 781         |
| Förskott från kund   | –                  | –                             | –              | 276                | –                             | 276            |
| Skatteskulder  | –                  | –                             | –              | 1 274              | -64                           | 1 210          |
| Övriga skulder   | 7 235              | –                             | 7 235          | 6 881              | -846                          | 6 035          |
| Upplupna kostnader och förutbetalda intäkter                 | 63 108             | –                             | 63 108         | 53 919             | -556                          | 53 363         |
| <b>Summa kortfristiga skulder</b>                            | <b>181 711</b>     | <b>205 200</b>                | <b>386 911</b> | <b>312 729</b>     | <b>-1 566</b>                 | <b>311 163</b> |
| <b>Summa skulder</b>   | <b>517 266</b>     | <b>-3 474</b>                 | <b>513 792</b> | <b>445 768</b>     | <b>-3 251</b>                 | <b>442 517</b> |
| <b>Summa eget kapital och skulder</b>                        | <b>729 321</b>     | <b>-3 474</b>                 | <b>725 847</b> | <b>672 860</b>     | <b>17 574</b>                 | <b>690 434</b> |

#### Noter till avstämningen av eget kapital

Vid övergång till IFRS har avskrivningar på goodwill om 20 832 tkr återförts. Omräkningsdifferensen på avskrivningarna uppgick till - 582 tkr. Andelar i Joint venture redovisas enligt IFRS genom kapitalandelsmetoden och har därför tagits bort från övriga balansposter.

*a*  
*u* *CS*

## Strömme Turism &amp; Sjöfart AB

Org nr 556051-5818

Effekten av ovanstående justeringar på balanserat resultat framgår av nedanstående tabell:

| Koncernen                           | 2014-01-01 | 2014-12-31 |
|-------------------------------------|------------|------------|
| Goodwill                            | –          | 20 832     |
| Summa justeringar i eget kapital    | –          | 20 832     |
| Hänförlig till:                     |            |            |
| Moderbolagets ägare                 | –          | 20 108     |
| Innehav utan bestämmande inflytande | –          | 724        |
|                                     | –          | 20 832     |

**Rapport över resultat och övrigt totalresultat**

| Koncernen   | Enligt tidigare principer | Effekter vid övergången till IFRS | Enligt IFRS   |
|---|---------------------------|-----------------------------------|---------------|
| Nettoomsättning   | 733 513                   | -7 139                            | 726 374       |
| Övriga rörelseintäkter  | 13 704                    | –                                 | 13 704        |
|   | 747 217                   | -7 139                            | 740 078       |
| Råvaror och förnödenheter   | -242 883                  | 1 039                             | -241 844      |
| Handelsvaror  | -2 174                    | –                                 | -2 174        |
| Övriga externa kostnader  | -112 784                  | 833                               | -111 951      |
| Personalkostnader   | -275 938                  | 4 877                             | -271 061      |
| Avskrivning goodwill  | -20 250                   | 20 250                            | –             |
| Av- och nedskrivningar av materiella och immateriella anläggningstillgångar | -58 163                   | –                                 | -58 163       |
| Övriga rörelsekostnader   | -4 980                    | –                                 | -4 980        |
| Andelar i intresseföretags resultat   | 81                        | –                                 | 81            |
| Andelar i joint ventures resultat   | –                         | 300                               | 300           |
| <b>Rörelseresultat</b>  | <b>30 126</b>             | <b>20 160</b>                     | <b>50 286</b> |
| Finansiella intäkter  | 2 819                     | –                                 | 2 819         |
| Finansiella kostnader   | -18 091                   | 5                                 | -18 086       |
|   | 14 854                    | 20 165                            | 35 019        |
| <b>Resultat före skatt</b>  | <b>14 854</b>             | <b>20 165</b>                     | <b>35 019</b> |
| Skatt   | -11 885                   | 84                                | -11 801       |
| <b>Årets resultat</b>   | <b>2 969</b>              | <b>20 249</b>                     | <b>23 219</b> |
| <b>Övrigt totalresultat</b>   |                           |                                   |               |
| <b>Poster som har omförts eller kan omföras till årets resultat</b>         |                           |                                   |               |
| Årets omräkningsdifferenser vid omräkning av utländska verksamheter         | –                         | 11 753                            | 11 753        |
| <b>Årets övrigt totalresultat</b>   | <b>0</b>                  | <b>11 753</b>                     | <b>11 753</b> |
| <b>Årets totalresultat</b>  | <b>2 969</b>              | <b>32 002</b>                     | <b>34 972</b> |
| <b>Årets resultat hänförligt till</b>                                       |                           |                                   |               |
| Moderbolagets ägare   | 740                       | 19 501                            | 20 241        |
| Innehav utan bestämmande inflytande   | 2 229                     | 749                               | 2 978         |
| <b>Årets resultat</b>   | <b>2 969</b>              | <b>20 250</b>                     | <b>23 219</b> |
| <b>Årets totalresultat hänförligt till</b>                                  |                           |                                   |               |
| Moderbolagets ägare   | 740                       | 31 425                            | 32 165        |
| Innehav utan bestämmande inflytande   | 2 229                     | 578                               | 2 807         |
| <b>Årets totalresultat</b>  | <b>2 969</b>              | <b>32 003</b>                     | <b>34 972</b> |

**Noter till resultaträkningen**

Vid övergång till IFRS har avskrivningar på goodwill om 20 832 tkr återförts. Omräkningsdifferensen på avskrivningarna uppgick till -582 tkr. I samband med övergången till IFRS har även redovisningsmetoden för andelar i joint ventures resultat ändrats från klyvningsmetoden till kapitalandelsmetoden. Andelens resultat efter skatt om 300 KSEK redovisas på en rad i resultaträkningen, och har tagits bort från övriga resultatposter.

**Strömma Turism & Sjöfart AB**

Org nr 556051-5818

**Not 37 Finansiella instrument**

| <i>Koncernen</i>   | 2015-12-31 | 2014-12-31 |
|--|------------|------------|
| <i>Råvaruderivat</i>   |            |            |
| Finansiella skulder värderade till verkligt värde via övrigt totalresultat | -1 795     | -          |
|  | -1 795     | -          |

*Moderbolaget*

I moderbolaget sker ingen verkligt värde-redovisning av derivat. Moderbolaget innehar råvaruderivat som, om de redovisats till verkligt värde, skulle ha minskat resultatet med - 1 795 KSEK. Säkrad mängd motsvarar drygt 85 % av förväntad förbrukning.

**Not 38 Koncernuppgifter**

Strömma Turism & Sjöfart AB, org nr 556051-5818, är ett privatägt moderbolag med säte i Stockholm, upprättar koncernredovisning. Ägs till 100% av Hans von Rettig och hans familjs intressen.

*Inköp och försäljning inom koncernen*

Av moderbolagets totala inköp och försäljning mätt i kronor avser 2 % (f.g. år 8 %) av inköpen och 12 % (f.g. år 14 %) av försäljningen andra företag inom hela den företagsgrupp som företaget tillhör.

**Not 39****Nyckeltalsdefinitioner**

|                                   |  |
|-----------------------------------|--|
| Rörelsemarginal:                  | Rörelseresultat / Nettoomsättning  |
| Avkastning på sysselsatt kapital: | (Rörelseresultat + finansiella intäkter) / Genomsnittligt sysselsatt kapital   |
| Sysselsatt kapital:               | Totala tillgångar - räntefria skulder  |
| Avkastning på eget kapital:       | Årets resultat hänförligt till moderföretagets aktieägare / Genomsnittligt eget kapital hänförligt till moderföretagets aktieägare |
| Soliditet:                        | (Totalt eget kapital + 78 % av obeskattade reserver) / Totala tillgångar   |


Strömme Turism & Sjöfart AB

Org nr 556051-5818

Stockholm 2016-03-29



Hans von Rettig  
Ordförande




Maria Stridh



Anders Eslander




Christian Björklöf



Jan Larsén  
Verkställande direktör

Vår revisionsberättelse har lämnats 2016-03-30  
KPMG AB



Christer Forsberg  
Auktoriserad revisor

## Revisionsberättelse

Till årsstämman i Strömma Turism & Sjöfart AB, org. nr 556051-5818

### Rapport om årsredovisningen och koncernredovisningen

Vi har utfört en revision av årsredovisningen och koncernredovisningen för Strömma Turism & Sjöfart AB för år 2015.

*Styrelsens och verkställande direktörens ansvar för årsredovisningen och koncernredovisningen*

Det är styrelsen och verkställande direktören som har ansvaret för att upprätta en årsredovisning som ger en rättvisande bild enligt årsredovisningslagen och en koncernredovisning som ger en rättvisande bild enligt International Financial Reporting Standards (IFRS) såsom de antagits av EU, och årsredovisningslagen, och för den interna kontroll som styrelsen och verkställande direktören bedömer är nödvändig för att upprätta en årsredovisning och koncernredovisning som inte innehåller väsentliga felaktigheter, vare sig dessa beror på oegentligheter eller på fel.

#### *Revisorns ansvar*

Vårt ansvar är att uttala oss om årsredovisningen och koncernredovisningen på grundval av vår revision. Vi har utfört revisionen enligt International Standards on Auditing och god revisionsssed i Sverige. Dessa standarder kräver att vi följer yrkesetiska krav samt planerar och utför revisionen för att uppnå rimlig säkerhet att årsredovisningen och koncernredovisningen inte innehåller väsentliga felaktigheter.

En revision innefattar att genom olika åtgärder inhämta revisionsbevis om belopp och annan information i årsredovisningen och koncernredovisningen. Revisorn väljer vilka åtgärder som ska utföras, bland annat genom att bedöma riskerna för väsentliga felaktigheter i årsredovisningen och koncernredovisningen, vare sig dessa beror på oegentligheter eller på fel. Vid denna riskbedömning beaktar revisorn de delar av den interna kontrollen som är relevanta för hur bolaget upprättar årsredovisningen och koncernredovisningen för att ge en rättvisande bild i syfte att utforma granskningsåtgärder som är ändamålsenliga med hänsyn till omständigheterna, men inte i syfte att göra ett uttalande om effektiviteten i bolagets interna kontroll. En revision innefattar också en utvärdering av ändamålsenligheten i de redovisningsprinciper som har använts och av rimligheten i styrelsens och verkställande direktörens uppskattningar i redovisningen, liksom en utvärdering av den övergripande presentationen i årsredovisningen och koncernredovisningen.

Vi anser att de revisionsbevis vi har inhämtat är tillräckliga och ändamålsenliga som grund för våra uttalanden.

#### *Uttalanden*

Enligt vår uppfattning har årsredovisningen upprättats i enlighet med årsredovisningslagen och ger en i alla väsentliga avseenden rättvisande bild av moderbolagets finansiella ställning per den 31 december 2015 och av dess finansiella resultat och kassaflöden för året enligt årsredovisningslagen. Koncernredovisningen har upprättats i enlighet med årsredovisningslagen och ger en i alla väsentliga avseenden rättvisande bild av koncernens finansiella ställning per den 31 december 2015 och av dess finansiella resultat och kassaflöden för året enligt International Financial Reporting Standards, såsom de antagits av EU, och enligt årsredovisningslagen. Förvaltningsberättelsen är förenlig med årsredovisningens och koncernredovisningens övriga delar.

Vi tillstyrker därför att årsstämman fastställer resultaträkningen och balansräkningen för moderbolaget samt rapport över totalresultat och rapport över finansiell ställning för koncernen.

### Rapport om andra krav enligt lagar och andra författningar

Utöver vår revision av årsredovisningen och koncernredovisningen har vi även utfört en revision av förslaget till dispositioner beträffande bolagets vinst eller förlust samt styrelsens och verkställande direktörens förvaltning för Strömma Turism & Sjöfart AB för år 2015.

#### *Styrelsens och verkställande direktörens ansvar*

Det är styrelsen som har ansvaret för förslaget till dispositioner beträffande bolagets vinst eller förlust, och det är styrelsen och verkställande direktören som har ansvaret för förvaltningen enligt aktiebolagslagen.

#### *Revisorns ansvar*

Vårt ansvar är att med rimlig säkerhet uttala oss om förslaget till dispositioner beträffande bolagets vinst eller förlust och om förvaltningen på grundval av vår revision. Vi har utfört revisionen enligt god revisionsssed i Sverige.

Som underlag för vårt uttalande om styrelsens förslag till dispositioner beträffande bolagets vinst eller förlust har vi granskat om förslaget är förenligt med aktiebolagslagen.

Som underlag för vårt uttalande om ansvarsfrihet har vi utöver vår revision av årsredovisningen och koncernredovisningen granskat väsentliga beslut, åtgärder och förhållanden i bolaget för att kunna bedöma om någon styrelseledamot eller verkställande direktören är ersättningskyldig mot bolaget. Vi har även granskat om någon styrelseledamot eller verkställande direktören på annat sätt har handlat i strid med aktiebolagslagen, årsredovisningslagen eller bolagsordningen.

Vi anser att de revisionsbevis vi har inhämtat är tillräckliga och ändamålsenliga som grund för våra uttalanden.

#### *Uttalanden*

Vi tillstyrker att årsstämman disponerar vinsten enligt förslaget i förvaltningsberättelsen och beviljar styrelsens ledamöter och verkställande direktören ansvarsfrihet för räkenskapsåret.

Stockholm den 30 mars 2016

KPMG AB



Christer Forsberg  
Auktoriserad revisor